



Manual de Marca

v.01_2026

Las siguientes páginas están llenas de pautas, reglas y consejos útiles que esperamos ayuden tanto a ti como a nosotros a mantener la coherencia en la comunicación de nuestros valores, el crecimiento de nuestra marca y la realización de nuestra visión.

Es imposible prever cada situación, ejecución o implementación de la marca, pero esta guía ayudará a perfeccionar nuestro enfoque al proporcionar una dirección estratégica y creativa para todo lo que hagamos juntos.

La información presentada en este documento puede actualizarse a medida que la marca evoluciona. Asegúrate siempre de estar utilizando la versión más reciente.

Todos los materiales desarrollados con base en esta guía deben ser revisados y aprobados por el equipo de Minimalart antes de su producción o publicación.

No dudes en contactarnos si tienes alguna pregunta.

- 01 **Logo**
- 02 **Sistema Cromático**
- 03 **Sistema Tipográfico**
- 04 **Estilo Iconográfico**
- 05 **Tratamiento Fotográfico**
- 06 **El sistema en acción**

Elementos Básicos

01

Logo

The logo consists of a 3x3 grid of dark blue squares, with the bottom-right square missing.

Minimalart

El espacio mínimo de seguridad entre nuestro logotipo y otros elementos debe respetarse siempre para asegurar su legibilidad y una correcta visualización de la marca.







 **Minimalart**

 **Minimalart**

 **Minimalart**

 **Minimalart**

 Minimalart

 Minimalart

 Minimalart

 Minimalart

 Minimalart

 Minimalart

 Minimalart

 Minimalart

 Minimalart

 Minimalart

 Minimalart

 Minimalart


 Minimalart

 Minimalart

 Minimalart

 Minimalart


El espacio mínimo de seguridad entre nuestro logotipo y otros elementos debe respetarse siempre para asegurar su legibilidad y una correcta visualización de la marca.






















Versión Positiva

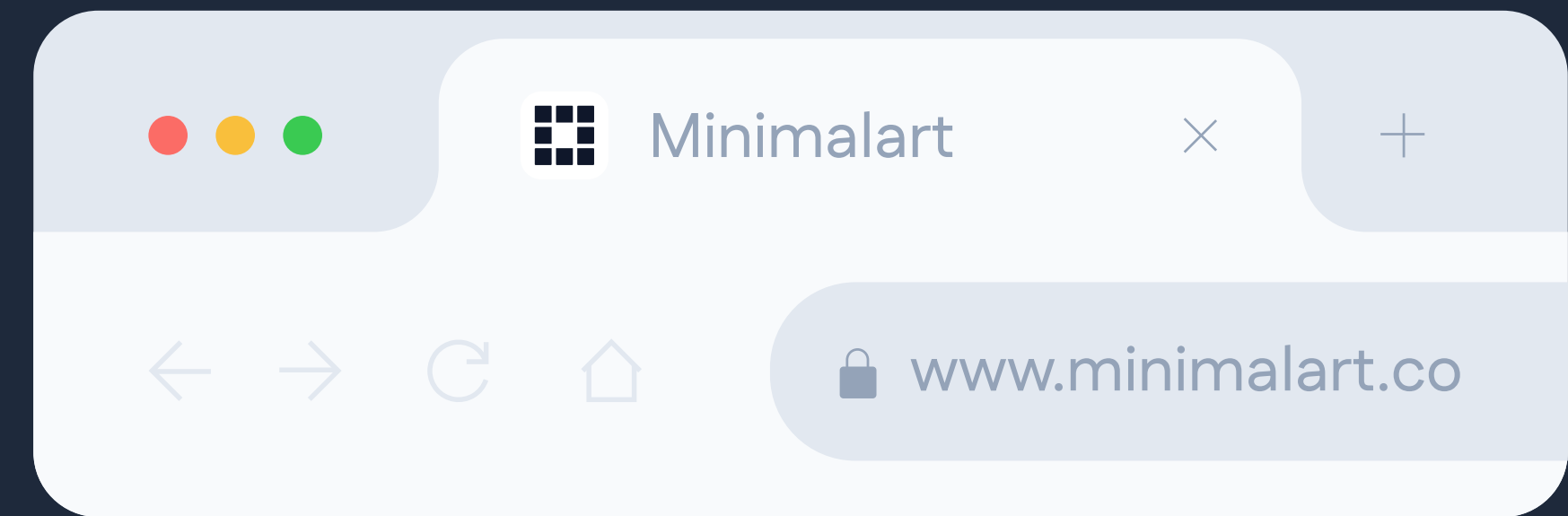
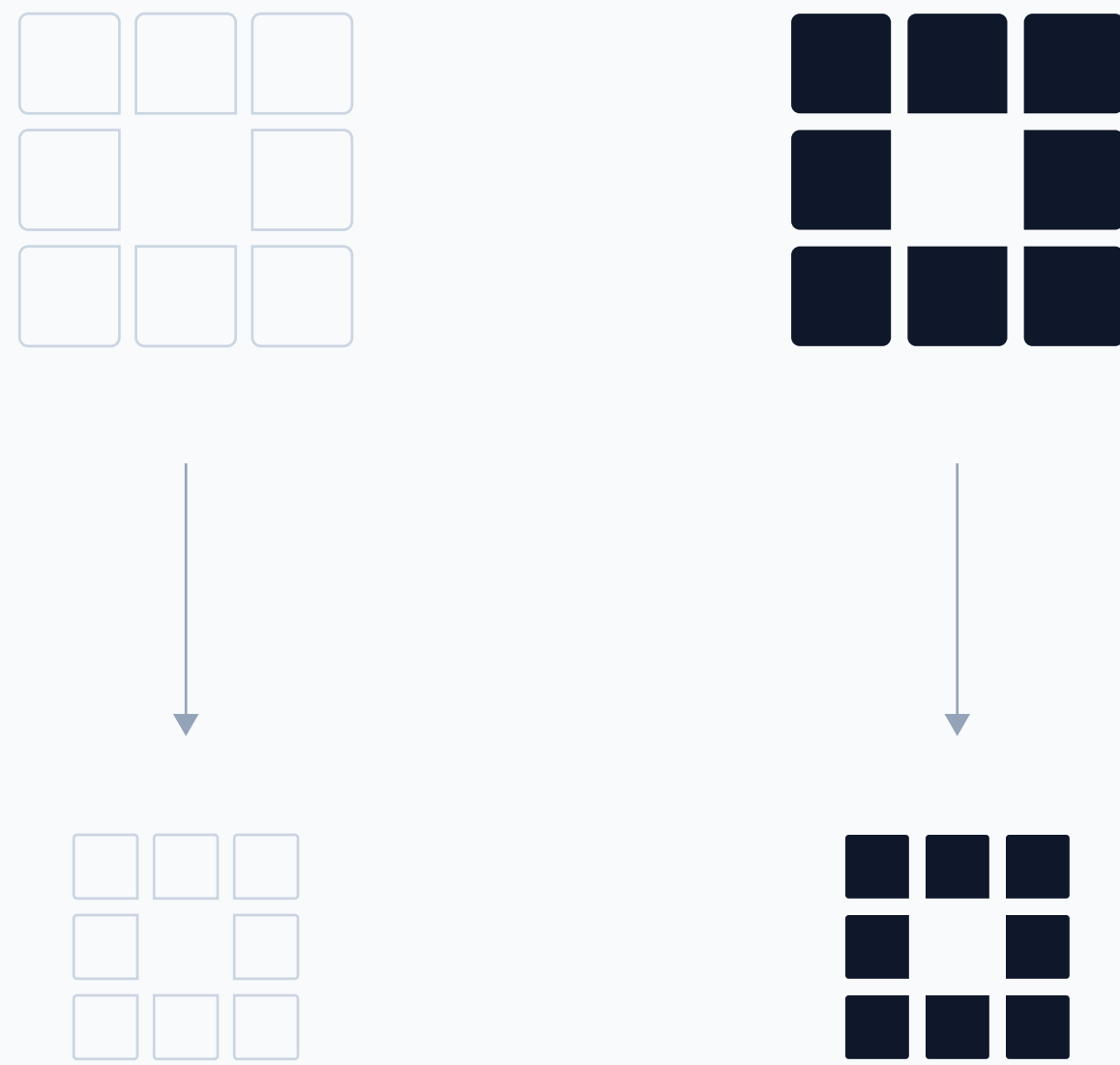


Versión Negativa





Contamos con una versión reducida del símbolo para usos en tamaños muy pequeños.



Usos prohibidos del logotipo en cualquier versión.

1 No comprimir nuestro logotipo.

2 No expandir nuestro logotipo.

3 No rotar nuestro logotipo.

4 No alterar el orden de los elementos dentro de nuestro logotipo.


5 No utilizar el wordmark sin el símbolo.

6 No aplicar nuestro logotipo en un color no especificado en las diapositivas anteriores.

7 No aplicar nuestro logotipo sobre fondos de color que no tengan contraste.

8 No usar imágenes que afecten la

9 legibilidad de nuestro logotipo.



Elementos Básicos

Sistema Cromático

02

Nuestra paleta cromática se estructura en tres categorías: Colores Primarios, Secundarios y Neutros.

Los **Colores Primarios** están compuestos por ocho tonalidades principales que constituyen la base identitaria del sistema visual. A partir de cada uno de ellos se desarrollan dos tonos complementarios, diseñados para aportar mayor profundidad y dinamismo cromático. Estos derivados conforman la categoría de **Colores Secundarios**.

Finalmente, la paleta se completa con un conjunto de diez tonos **Neutros**, cuya función es expandir el espectro cromático y equilibrar el universo gráfico. Estos tonos permiten generar contrastes, espacios de respiro y variaciones de ritmo visual, asegurando coherencia y versatilidad en las aplicaciones.

Estos son los **Colores Primarios** de nuestra identidad. Constituyen la base cromática del sistema visual y su presencia es preponderante en todas las aplicaciones de marca.

Estos son los Colores Primarios de nuestra identidad. Constituyen la base cromática del sistema visual y su presencia es preponderante en todas las aplicaciones de marca.



Celeste



Lila



Turquesa



Verde



Amarillo



Naranja



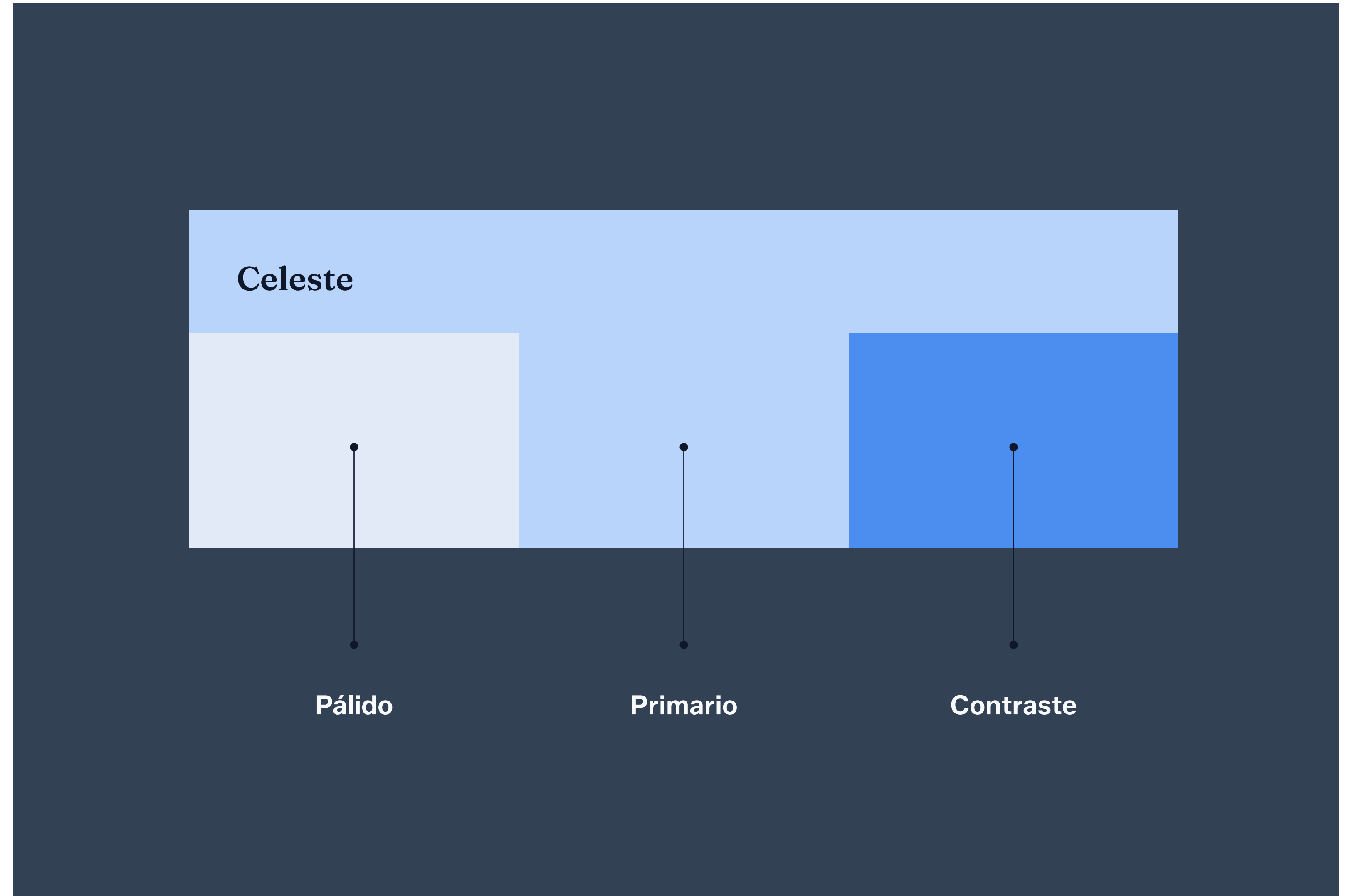
Salmón



Rosa

Presentamos a continuación el esquema de construcción de los **Colores Secundarios** de la paleta cromática. Estos se derivan de cada uno de los ocho Colores Primarios previamente definidos.

A partir de cada tono primario se desarrollan dos variaciones en direcciones opuestas dentro del mismo eje cromático: una versión más clara, denominada **Pálido**, y una versión de mayor intensidad, denominada **Contraste**.



Códigos de composición.

<h3>Celeste</h3> <p>HEX E2EAF7 RGB 226, 234, 247 CMYK 13, 6, 0, 0</p>			<p>HEX B9D4FB RGB 185, 212, 251 CMYK 31, 11, 0, 0</p>			<p>HEX 4B8EEF RGB 75, 142, 239 CMYK 69, 42, 0, 0</p>			<h3>Lila</h3> <p>HEX E7E7F7 RGB 231, 231, 247 CMYK 11, 9, 0, 0</p>			<p>HEX D5D4FC RGB 213, 212, 252 CMYK 18, 18, 0, 0</p>			<p>HEX 7270F5 RGB 114, 112, 245 CMYK 70, 60, 0, 0</p>		
<h3>Turquesa</h3> <p>HEX D9F3F4 RGB 217, 243, 244 CMYK 18, 0, 7, 0</p>			<p>HEX B6EBEC RGB 182, 235, 236 CMYK 32, 0, 12, 0</p>			<p>HEX 2EC4C7 RGB 46, 196, 199 CMYK 67, 0, 28, 0</p>			<h3>Verde</h3> <p>HEX DDF2E5 RGB 221, 242, 229 CMYK 17, 0, 14, 0</p>			<p>HEX B7E3C8 RGB 183, 227, 200 CMYK 33, 0, 29, 0</p>			<p>HEX 45B572 RGB 69, 181, 114 CMYK 70, 0, 69, 0</p>		
<h3>Amarillo</h3> <p>HEX F7EFCB RGB 247, 239, 203 CMYK 4, 4, 26, 0</p>			<p>HEX F2E094 RGB 242, 224, 148 CMYK 8, 9, 51, 0</p>			<p>HEX E0B917 RGB 224, 185, 23 CMYK 14, 24, 94, 2</p>			<h3>Naranja</h3> <p>HEX FCE4D6 RGB 252, 228, 214 CMYK 0, 14, 16, 0</p>			<p>HEX F8D1AA RGB 248, 209, 170 CMYK 2, 22, 36, 0</p>			<p>HEX FF8D4E RGB 255, 141, 78 CMYK 0, 55, 69, 0</p>		
<h3>Salmón</h3> <p>HEX FFE2E3 RGB 255, 226, 227 CMYK 0, 17, 7, 0</p>			<p>HEX FFBBA RGB 255, 187, 186 CMYK 0, 37, 19, 0</p>			<p>HEX FF4F51 RGB 255, 79, 81 CMYK 0, 80, 59, 0</p>			<h3>Rosa</h3> <p>HEX FCEAF6 RGB 252, 234, 246 CMYK 0, 12, 0, 0</p>			<p>HEX F6C2E6 RGB 246, 194, 230 CMYK 4, 32, 0, 0</p>			<p>HEX EF7BCE RGB 239, 123, 206 CMYK 16, 61, 0, 0</p>		

Códigos de composición.

Neutro 1

HEX F8FAFC
RGB 248, 250, 252
CMYK 3, 1, 1, 0

Neutro 2

HEX F1F5F9
RGB 241, 245, 249
CMYK 7, 3, 2, 0

Neutro 3

HEX E2E8F0
RGB 226, 232, 240
CMYK 13, 6, 4, 0

Neutro 4

HEX CBD5E1
RGB 203, 213, 225
CMYK 24, 13, 9, 0

Neutro 5

HEX 94A3B8
RGB 148, 163, 184
CMYK 47, 30, 19, 3

Neutro 10

HEX 0F172A
RGB 15, 23, 42
CMYK 100, 87, 50, 69

Neutro 9

HEX 1E293B
RGB 30, 41, 59
CMYK 92, 76, 48, 57

Neutro 8

HEX 334155
RGB 51, 65, 85
CMYK 83, 66, 43, 39

Neutro 7

HEX 475569
RGB 71, 85, 105
CMYK 74, 58, 39, 28

Neutro 6

HEX 64748B
RGB 100, 116, 139
CMYK 64, 47, 30, 13

Elementos Básicos

Sistema Tipográfico

03

Nuestro sistema tipográfico se compone de dos familias.

Fraunces es la tipografía principal de la identidad. Actúa como portadora de carácter y personalidad, y su uso está reservado para títulos y frases destacadas que requieran impacto expresivo.

La tipografía complementaria es **Zalando Sans**, destinada a funciones de lectura y soporte. Su diseño garantiza claridad y legibilidad en cuerpos de texto, piezas informativas y contenidos extensos.

A continuación, se detallan las características formales de ambas familias, los criterios de combinación según su función y una serie de ejemplos que ilustran los distintos comportamientos tipográficos contemplados dentro del sistema de identidad.

Fraunces


(Google Font)

Light
Regular
Semibold *
Bold
Black

AaBbCc

Optimización
integral y
continua de
ecosistemas
digitales.

0123



Zalando

(Google Font)

Light
Regular ✱
Medium ✱
Semibold ✱
Bold
Extrabold
Black

AaBbCc

La tecnología llegó para conectar cada parte de tu negocio digital, ayudarte a adaptarte al cambio e impulsarte hacia un futuro de crecimiento.

–

123



A continuación se presenta un ejemplo general de las características que adquiere la tipografía según su aplicación. Si bien el sistema tipográfico es simple, ciertos contextos pueden requerir combinaciones alternativas.

Encabezado

ECOSISTEMA DIGITAL

Título

Encuentra
el pulso digital
de tu negocio.

Párrafo

En **Minimalart** diseñamos, desarrollamos e implementamos experiencias de comercio digital que van mucho más allá de una tienda.

Destacados

Evolution by design

Propiedades de Encabezados

Zalando Sans Medium Line height 1x1,4 Letter spacing +20

Propiedades de Títulos

Fraunces Semibold

1 × 1,1 Auto

Line height

Propiedades de Párrafos

Zalando Sans Regular Line height 1x1,4 Letter spacing Auto

Propiedades de Destacados

Zalando Sans SemiBold Line height 1x1,4 Letter spacing Auto

Encabezado:
Zalando Sans
Medium / 1x1,4 / +20

OPTIMIZACIÓN

**La mayoría de las
empresas pierden
oportunidades de
crecimiento porque
resuelven urgencias
digitales con decisiones
fragmentadas.**

Título:
Fraunces Semibold /
1x1,1 / Auto

**Las empresas crecen
más rápido cuando su
ecosistema digital
funciona como un todo.**

Título:
Fraunces Semibold /
1x1,1 / Auto

Destacado:
Zalando Sans
Semibold / 1x1,4 / Auto

Evolution by design

No se trata sólo de tener tecnología,
sino de hacer que la **tecnología**
trabaje para el negocio.

Párrafo:
Zalando Sans
Regular / Semibold
1x1,4 / Auto

Encabezado:
Zalando Sans
Medium / 1x1,4 / +20

Título:
Fraunces Semibold /
1x1,1 / Auto

Párrafo:
Zalando Sans
Regular / Semibold
1x1,4 / Auto

SERVICIOS

Optimización integral y continua de tu ecosistema digital.

Conjunto interconectado de **componentes** y **capacidades** que, en sinergia, potencian la forma en la que tu empresa genera valor de forma **escalable** y **evolutiva**.



Core

Pensado para marcas que están dando sus primeros pasos en digital o buscan optimizar su operación actual. Incluye lo necesario para lanzar, mantener y hacer crecer una plataforma sólida y eficiente.

Subtítulo:
Zalando Sans
Semibold
1x1,4 / Auto

Párrafo:
Zalando Sans
Regular
1x1,4 / Auto

Elementos Básicos

04

Estilo Iconográfico

Nuestro sistema iconográfico se compone de dos familias diferenciadas.

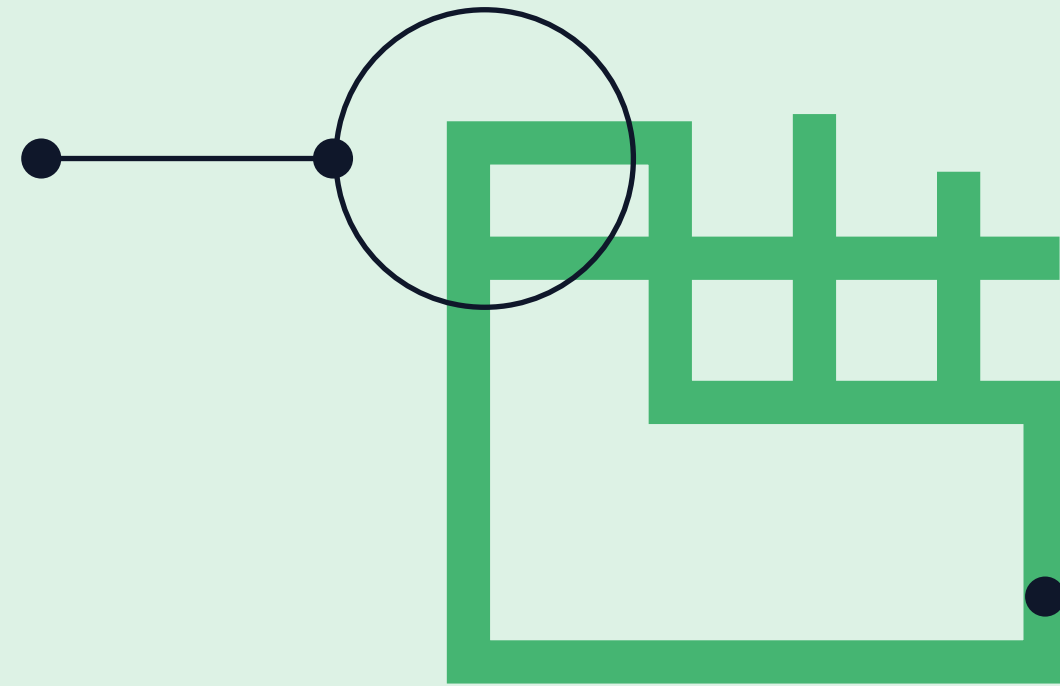
Por un lado, contamos con un conjunto de **iconos generales**, utilizados para acompañar e ilustrar textos o conceptos cuando la aplicación lo requiera. Estos recursos están disponibles para su descarga en el siguiente enlace:

https://www.streamlinehq.com/icons/sharp-line-free?icon=ico_hZr3TwkPMadxDCm7


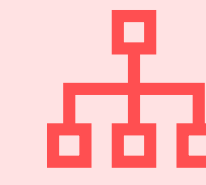
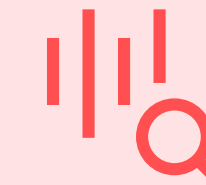

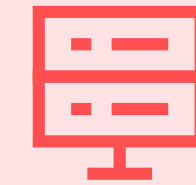


Por otro lado, disponemos de un set de ocho **iconos especiales**, diseñados específicamente para representar los distintos componentes de nuestro ecosistema digital. Estos se encuentran en la carpeta "Estilo Iconográfico / Iconos Ecosistema" dentro del BrandPack entregado junto a este manual.

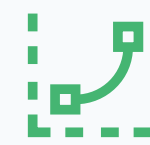


Bordes y remates rectos



Forma en líneas



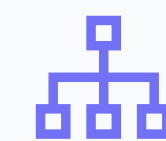


Growth

Diseñado para compañías que ya operan online y necesitan escalar. Combina desarrollo a medida, soporte continuo y herramientas que garantizan rendimiento, seguridad y flexibilidad.



Urgencia Extrema



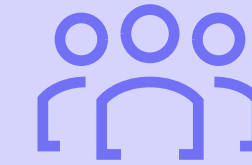
La opción más completa, ideal para organizaciones con alta demanda operativa y requerimientos de integración complejos.



Canales



Infraestructura




Actores



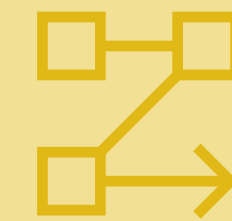
Plataformas



IA



Datos



Procesos



Integraciones

Elementos Básicos

05

Tratamiento Fotográfico

Categorías

Tratamientos Fotográficos

Nuestro sistema gráfico contempla dos tratamientos fotográficos. Ambos tienen como objetivo alinear las imágenes utilizadas con la identidad cromática de la marca, garantizando coherencia visual en todas las aplicaciones.


El primero, denominado **Filtro**, consiste en una capa de ajuste que ecualiza y armoniza los colores de las distintas fotografías, integrándolas al universo cromático del sistema.

El segundo tratamiento, denominado **Duotono Monocromático**, es de carácter más enfático. A través de este recurso, las imágenes se reducen a una interpretación monocromática, generando un efecto más contundente y sintético.

Ninguno de estos tratamientos cumple una función exclusiva o restrictiva. Su aplicación dependerá de las necesidades comunicacionales y del criterio de diseño en cada pieza, permitiendo articular distintos niveles de expresividad dentro de un marco coherente.



Filtro



Duotono Monocromático

Fotografía Original



+

Capa con efecto

Relleno Neutro 10

Transparencia > Trama
(+ Ajuste de Brillo/Contraste según necesidad)



Fotografía Original




+

Capa con efecto

Mapa de degradado

Neutro 10 (0F172A) Neutro 3 (E2E8F0)

(+ Ajuste de Brillo/Contraste según necesidad)



Aplicación en retratos staff.



Fotografía Original



Aplicar "Filtro"



Fotografía Final

Quitar Fondo

+ Fondo Color

Aplicación en retratos staff.



El sistema en acción

06

Nuestro sistema gráfico es amplio y versátil. Ofrece múltiples posibilidades de combinación entre elementos, estructuras, aplicaciones cromáticas y formatos, permitiendo adaptarse a distintos contextos.

En esta sección se detallan los lineamientos constructivos del sistema y se presentan piezas a modo de ejemplo, con el objetivo de ilustrar el alcance y las posibilidades de nuestro **universo visual**.

...e a tomar mejores
...es, definir un
...digital claro y
...a la práctica con
...y foco en
...los que necesitás.

...t
...m a
...al cambio
...rte hacia un
...crecimiento.

...a
...igital
...ocio.

Minimalart



Te ayudamos a adaptarte al cambio e impulsarte hacia un futuro de crecimiento.

Disñamos y optimizamos entornos tecnológicos escalables, seguros y de alto rendimiento.

Evolution by design

Minimalart

OPTIMIZACIÓN

La mayoría de las empresas pierden oportunidades de crecimiento porque resuelven urgencias digitales con decisiones fragmentadas y de corto plazo.



Evolution by design

ECOSISTEMA DIGITAL

Las empresas crecen más rápido cuando su ecosistema digital funciona como un todo.

No se trata sólo de tener tecnología, sino de hacer que la tecnología trabaje para el negocio.

Cada empresa tiene una forma propia de operar y crecer. Esa singularidad necesita un ecosistema digital que liste al ritmo de

Evolution by design

Minimalart

ECOSISTEMA DIGITAL

Crea un ecosistema vivo, que crece contigo y refleja la esencia de lo que haces.

Evolution by design

ECOSISTEMA DIGITAL

Optimización integral y continua de ecosistemas digitales.

Disñamos y optimizamos entornos tecnológicos escalables, seguros y de alto rendimiento.

Evolution by design

40+

ECOSISTEMA DIGITAL



Optimización integral y continua de ecosistemas digitales.

Evolution by design

90%

Minimalart

Evolution by design

ECOSISTEMA DIGITAL

Las empresas crecen más rápido cuando su ecosistema digital funciona como un todo.

No se trata sólo de tener tecnología, sino de hacer que la tecnología trabaje para el negocio.

Minimalart

ECOSISTEMA DIGITAL



Te ayudamos a adaptarte al cambio e impulsarte hacia un futuro de crecimiento.

Disñamos y optimizamos entornos tecnológicos escalables, seguros y de alto rendimiento.

Evolution by design

ECOSISTEMA DIGITAL

Aportamos visión estratégica y capacidad de ejecución para ayudarte a tomar mejores decisiones, definir un rumbo digital claro y llevarlo a la práctica con agilidad y foco en resultados que necesitás.

Disñamos y optimizamos entornos tecnológicos escalables, seguros y de alto rendimiento.

Minimalart



Evolution by design

Minimalart

ECOSISTEMA DIGITAL




Encuentra el pulso digital de tu negocio.

Minimalart

OPTIMIZACIÓN

La mayoría de las empresas pierden oportunidades de crecimiento porque resuelven urgencias digitales con decisiones fragmentadas y de corto plazo.



Evolution by design

ECOSISTEMA DIGITAL

Te ayudamos a adaptarte al cambio e impulsarte hacia un futuro de crecimiento.

Disñamos y optimizamos entornos tecnológicos escalables, seguros y de alto rendimiento.



Minimalart

ECOSISTEMA DIGITAL

Aportamos visión estratégica y capacidad de ejecución para ayudarte a tomar mejores decisiones, definir un rumbo digital claro y llevarlo a la práctica con agilidad y foco en resultados que necesitás.

Cada empresa tiene una forma propia de operar y crecer. Esa singularidad necesita un ecosistema digital que liste al ritmo de su negocio: integrado, adaptable y preparado para recibir.

Un sistema vivo, pensado como un todo, que acompaña la evolución de la empresa y marca su propio pulso digital. Por eso acompañamos a tu empresa identificando, diseñando e implementando soluciones tecnológicas e experiencias de comercio digital a medida que potencian el crecimiento.

Evolution by design

ECOSISTEMA DIGITAL

Optimización integral y continua de ecosistemas digitales.

Disñamos y optimizamos entornos tecnológicos escalables, seguros y de alto rendimiento.

ECOSISTEMA DIGITAL

Optimización integral y continua de ecosistemas digitales.

Minimalart

OPTIMIZACIÓN

La mayoría de las empresas pierden oportunidades de crecimiento porque resuelven urgencias digitales con decisiones fragmentadas y de corto plazo.

Cada empresa tiene una forma propia de operar y crecer. Esa singularidad necesita un ecosistema digital que liste al ritmo de su negocio: integrado, adaptable y preparado para recibir.

Minimalart

ECOSISTEMA DIGITAL

Crea un ecosistema vivo, que crece contigo y refleja la esencia de lo que haces.

Minimalart

El sistema en acción

06

Formatos

FORMATOS

Tomaremos como referencia dos formatos estándar para ejemplificar el proceso de construcción del layout dentro de nuestro sistema: un **formato vertical** (3:4) y un **formato horizontal** (16:9).

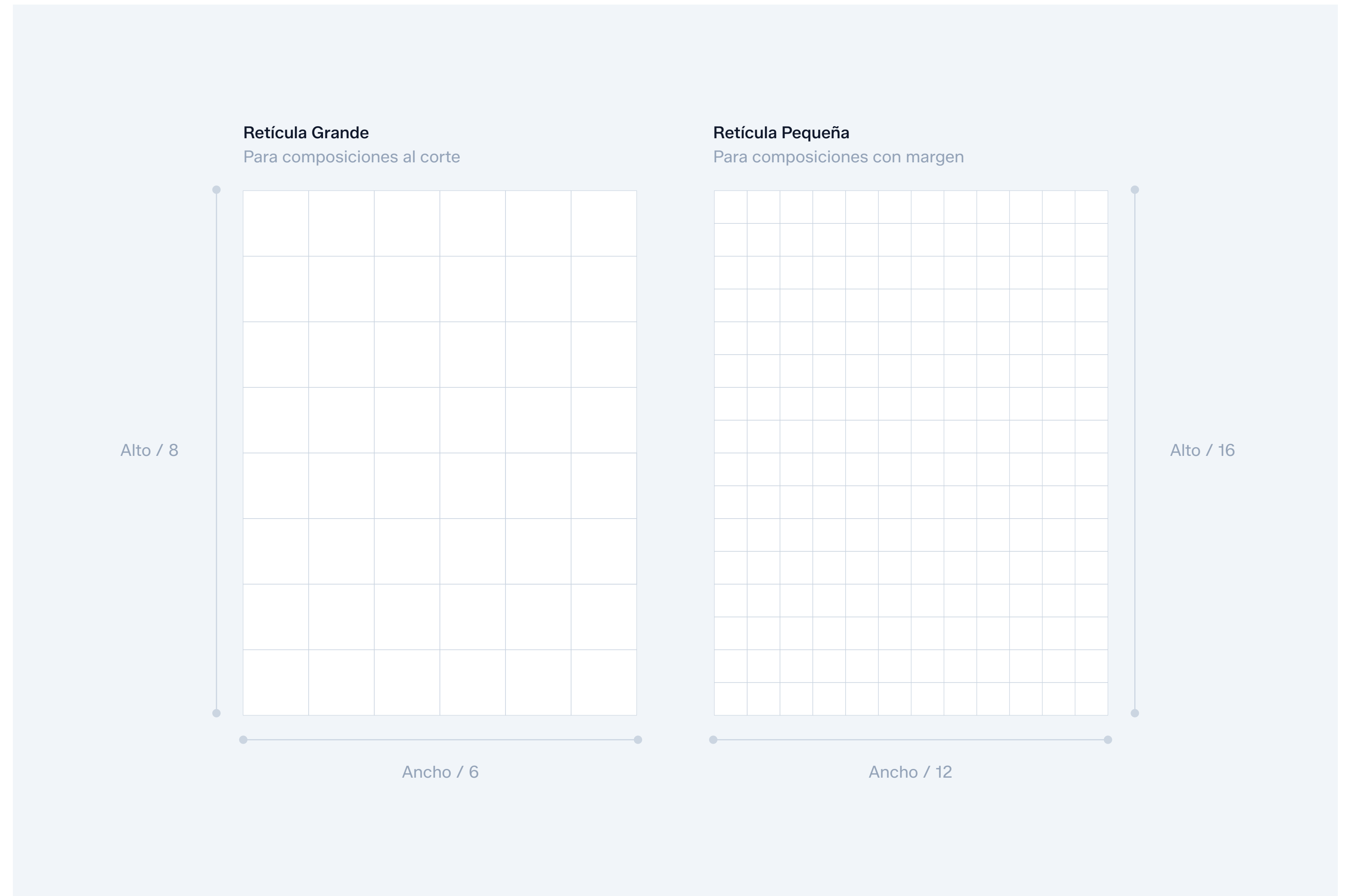
A partir de estas estructuras base deberán desarrollarse, en cada caso, las configuraciones necesarias que no se encuentren específicamente contempladas en este manual, respetando siempre los principios constructivos aquí definidos.

Para todos los formatos, el sistema contempla dos tamaños de retícula.

La **retícula grande** se utiliza para estructurar piezas en las que las morfologías del sistema se desarrollan "al corte", ocupando la totalidad del formato.

La **retícula pequeña**, en cambio, se aplica cuando las morfologías se encuentran contenidas dentro de un margen definido.

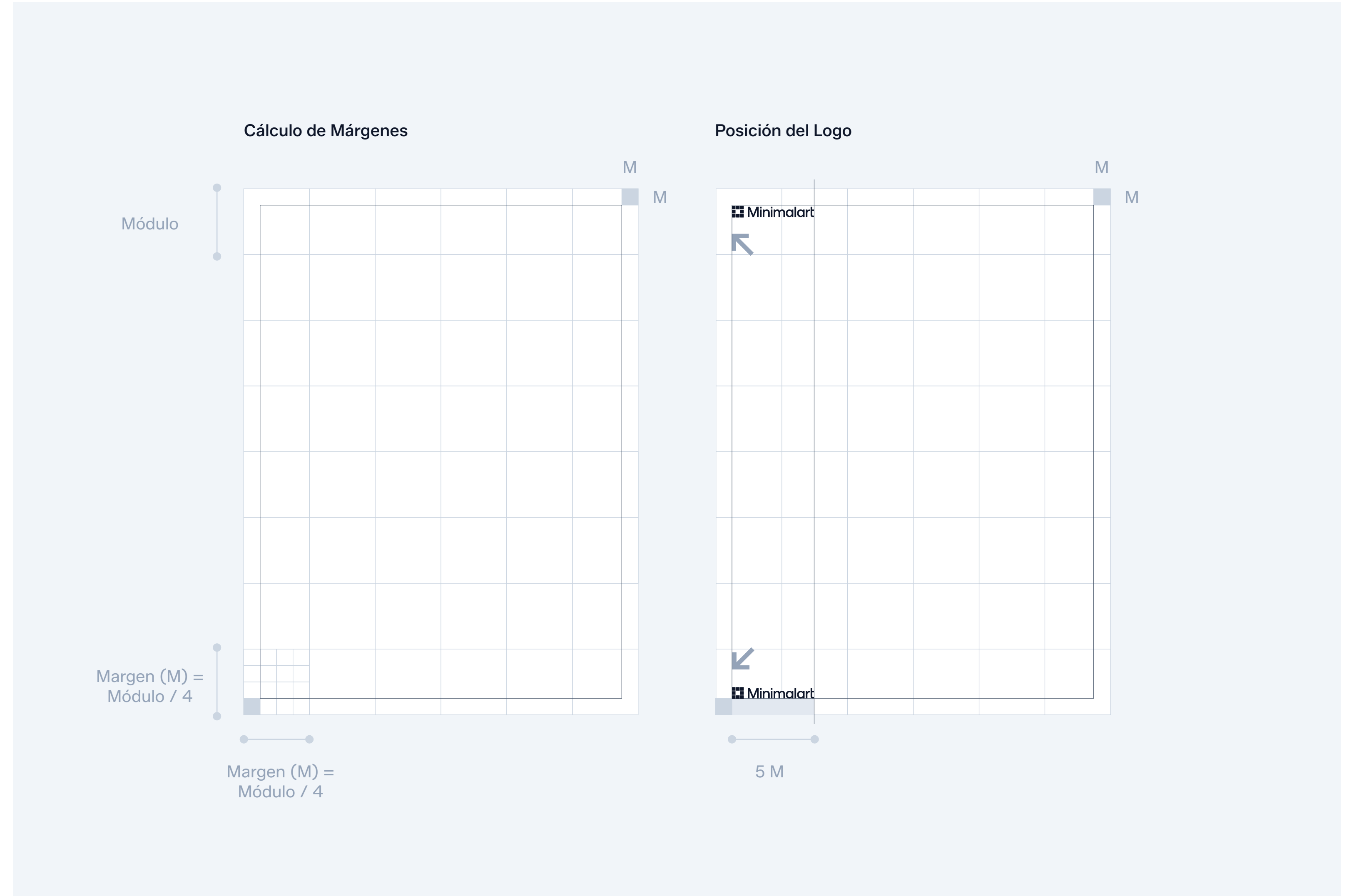
Esta variación permite, por un lado, modificar la escala de los elementos y generar distintas intensidades visuales; y por otro, ampliar las posibilidades compositivas del sistema para responder a múltiples necesidades comunicacionales.



Caso 1:

Retícula Grande

Para composiciones al corte





Caso 1:


Retícula Grande

Para composiciones al corte

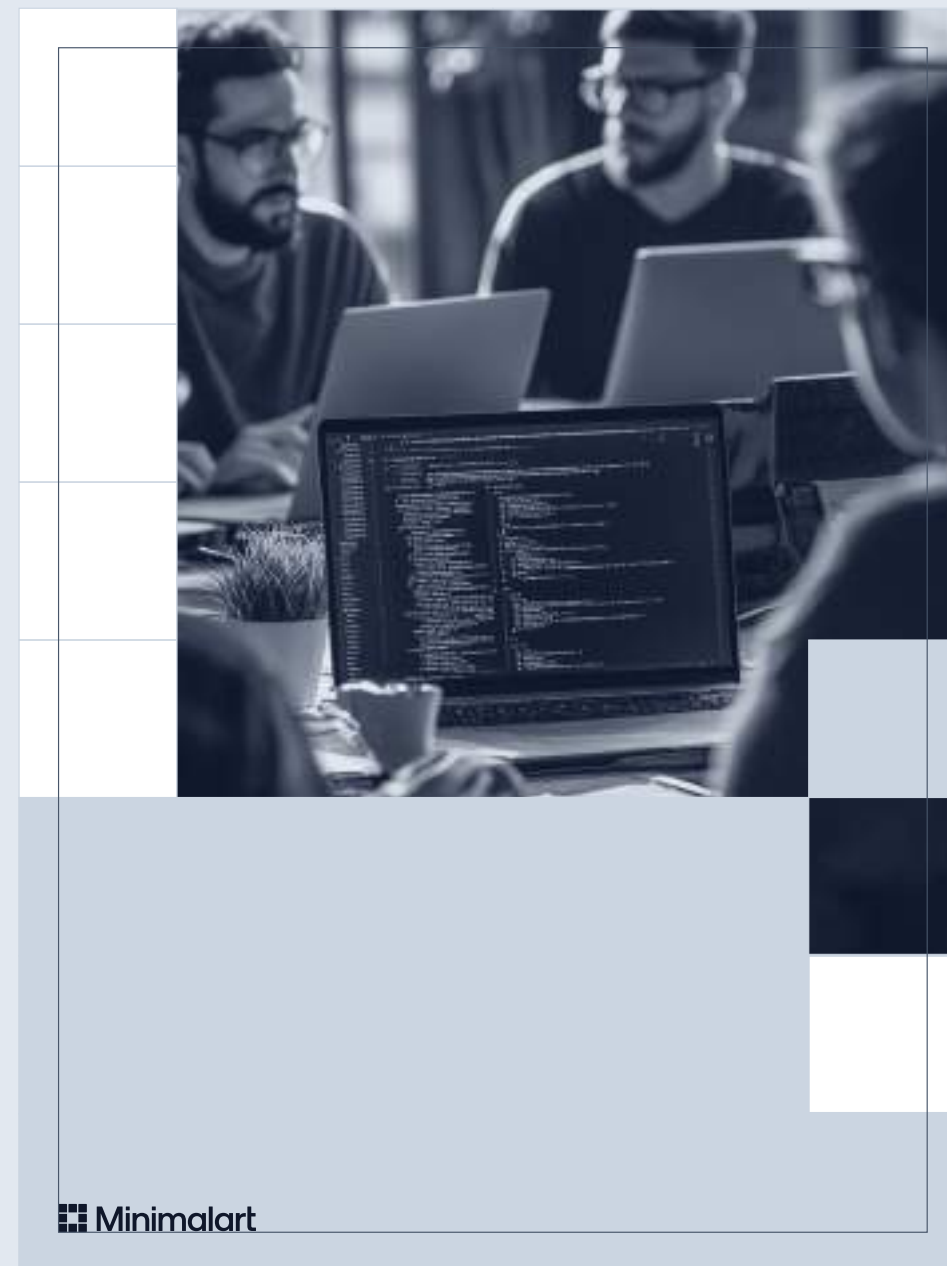
Ejemplos de uso de la retícula



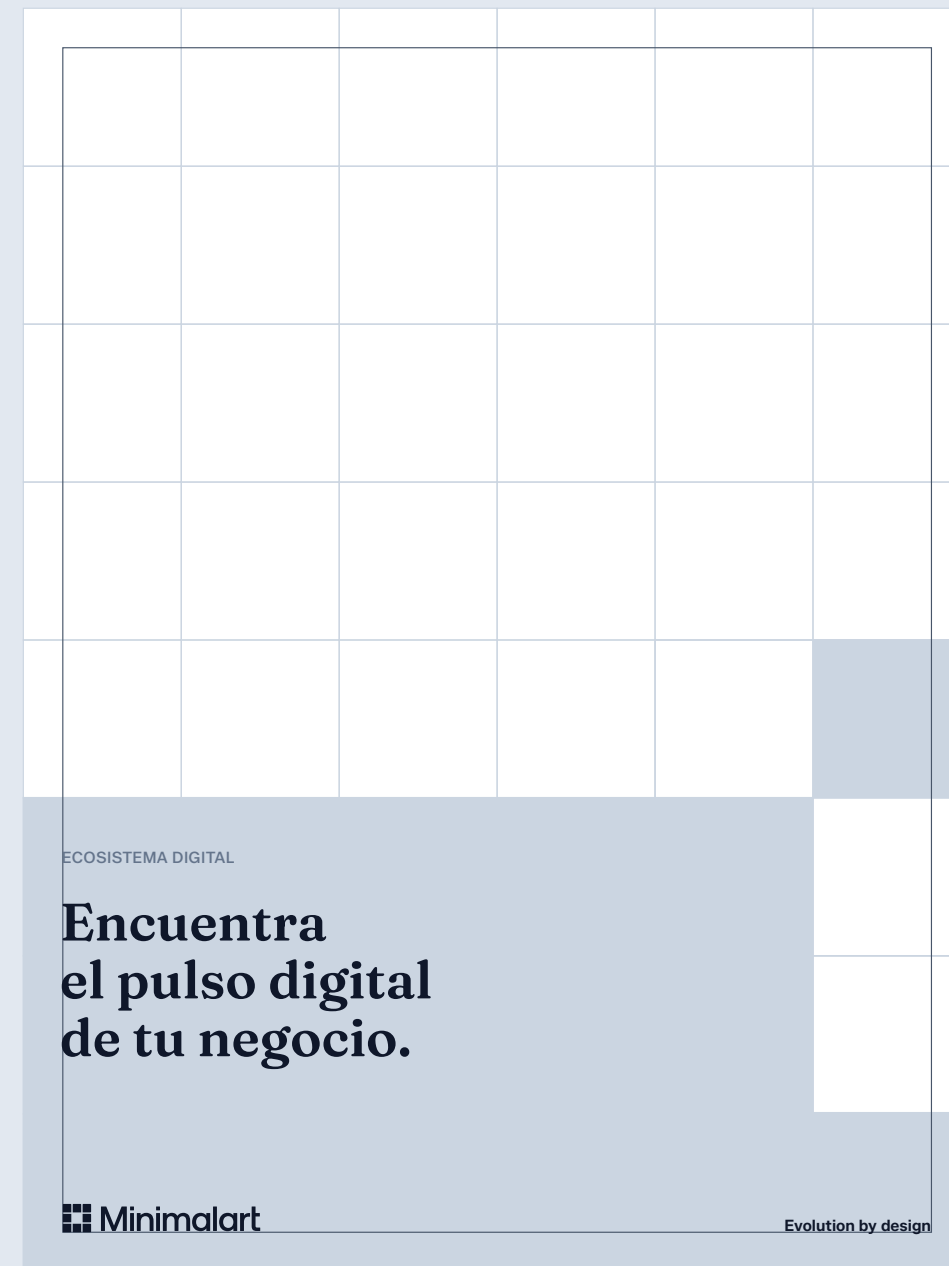
Paso 1
Estructura y morfología principal



Paso 2
Imagen (En casos que corresponda)



Paso 3
Tipografía



Paso 4
Color

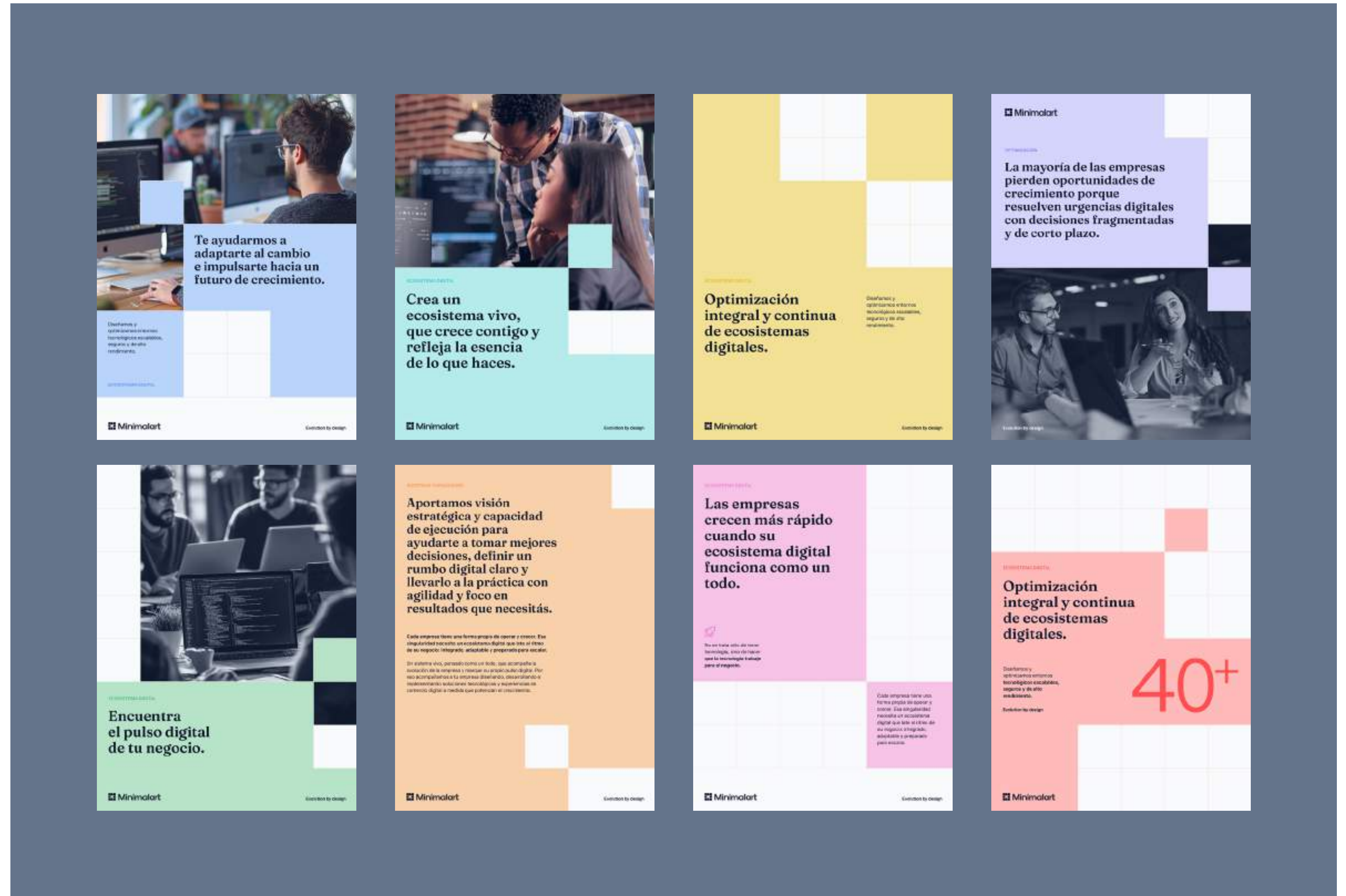


Caso 1:

Retícula Grande

Para composiciones al corte

A continuación, se exhiben ocho posibilidades compositivas, construidas individualmente sobre cada uno de los Colores Primarios de la identidad, con el objetivo de ilustrar su aplicación dentro del sistema gráfico.



Caso 2:

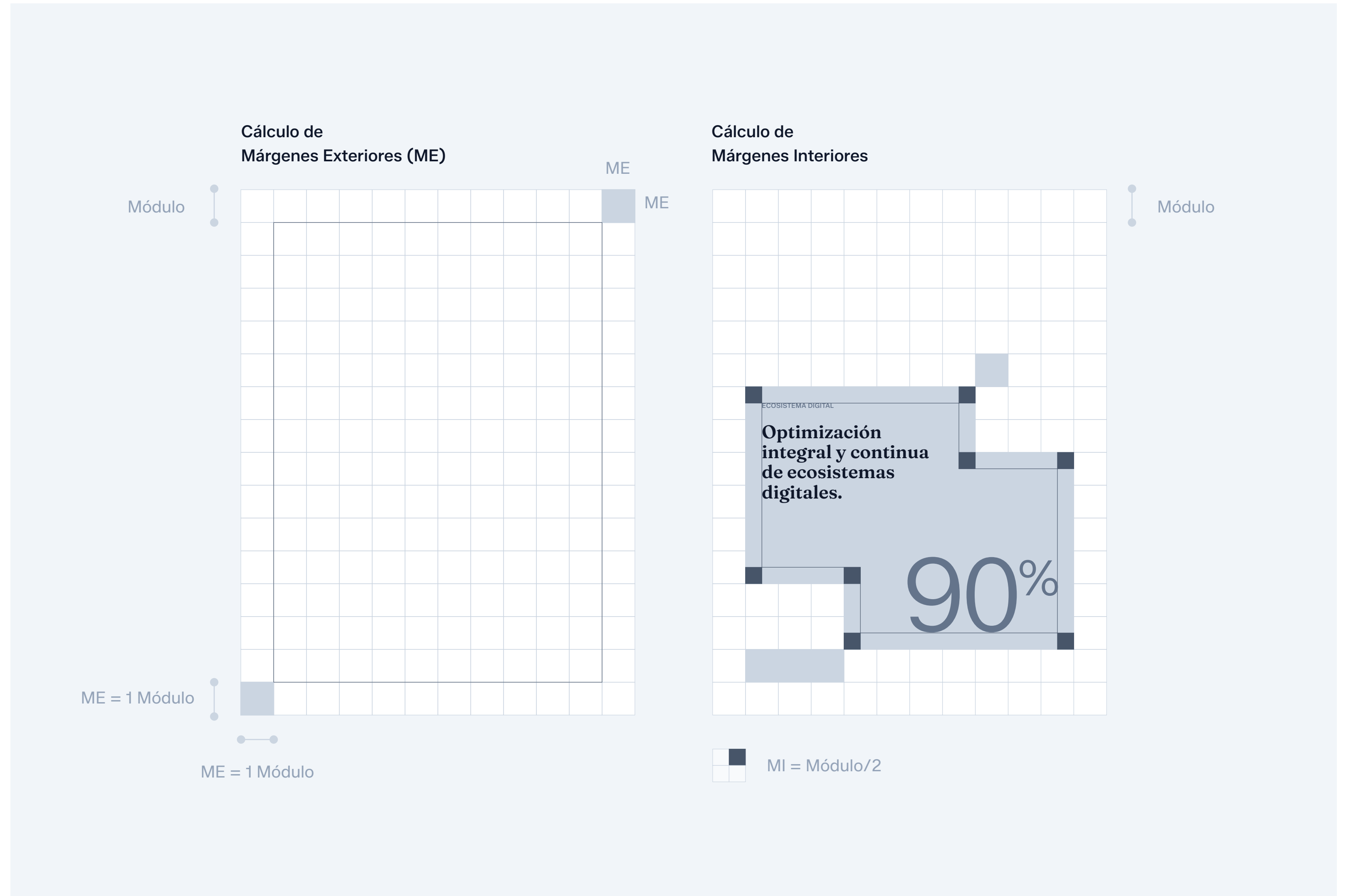
Retícula Pequeña

Para composiciones con margen

En las composiciones construidas con retícula pequeña se establecen dos tipos de márgenes: Exteriores e Interiores.

Los **márgenes exteriores** delimitan el perímetro de la composición y contienen las morfologías principales dentro del formato.

Los **márgenes interiores**, en cambio, regulan la distancia entre los distintos elementos al interior de las formas



Caso 2:

Retícula Pequeña

Para composiciones con margen

En las piezas con márgenes, el logotipo mantiene la misma escala que en las composiciones "al corte". Sin embargo, en este caso se ubica dentro de una caja contenedora, donde se centra tanto vertical como horizontalmente.

Esta disposición responde a la presencia visible de la retícula en la composición, la cual requiere otorgarle al logotipo un soporte propio





Caso 2:


Retícula Pequeña

Para composiciones con margen


Ejemplos de uso de la retícula



Paso 1
Estructura y morfología principal



Paso 2
Imagen (En casos que corresponda)



Paso 3
Tipografía



Paso 4
Color



Caso 2:

Retícula Pequeña

Para composiciones con margen

A continuación, se exhiben ocho posibilidades compositivas, construidas individualmente sobre cada uno de los Colores Primarios de la identidad, con el objetivo de ilustrar su aplicación dentro del sistema gráfico.




Variables de combinación cromática:

Todas las composiciones anteriormente detalladas contemplan cuatro posibilidades adicionales de combinación cromática dentro de cada una de las gamas definidas por la identidad.

En consecuencia, cada pieza dispone de cinco **alternativas de aplicación del color**, determinadas por la manera en que se articulan los fondos, las morfologías y las líneas dentro de una misma gama cromática.

En este apartado se presentan, a modo de ejemplo, las cinco variables que pueden generarse a partir de una misma paleta.

**EJEMPLO CON COLOR SALMÓN
+ NEUTROS**




<p>Alternativa 1</p> <table border="0"> <tr> <td>Fondo</td> <td>Neutro 1</td> </tr> <tr> <td>Forma</td> <td>Color Primario</td> </tr> <tr> <td>Línea</td> <td>Color Pálido</td> </tr> <tr> <td>Título y párrafos</td> <td>Neutro 10</td> </tr> <tr> <td>Encabezados (Texto)</td> <td>Color Contraste</td> </tr> </table>	Fondo	Neutro 1	Forma	Color Primario	Línea	Color Pálido	Título y párrafos	Neutro 10	Encabezados (Texto)	Color Contraste	<p>Alternativa 2</p> <table border="0"> <tr> <td>Fondo</td> <td>Color Pálido</td> </tr> <tr> <td>Forma</td> <td>Color Primario</td> </tr> <tr> <td>Línea</td> <td>Color Primario</td> </tr> <tr> <td>Título y párrafos</td> <td>Neutro 10</td> </tr> <tr> <td>Encabezados (Texto)</td> <td>Color Contraste</td> </tr> </table>	Fondo	Color Pálido	Forma	Color Primario	Línea	Color Primario	Título y párrafos	Neutro 10	Encabezados (Texto)	Color Contraste	<p>Alternativa 3</p> <table border="0"> <tr> <td>Fondo</td> <td>Color Pálido</td> </tr> <tr> <td>Forma</td> <td>Neutro 1</td> </tr> <tr> <td>Línea</td> <td>Color Primario</td> </tr> <tr> <td>Título y párrafos</td> <td>Neutro 10</td> </tr> <tr> <td>Encabezados (Texto)</td> <td>Color Contraste</td> </tr> </table>	Fondo	Color Pálido	Forma	Neutro 1	Línea	Color Primario	Título y párrafos	Neutro 10	Encabezados (Texto)	Color Contraste
Fondo	Neutro 1																															
Forma	Color Primario																															
Línea	Color Pálido																															
Título y párrafos	Neutro 10																															
Encabezados (Texto)	Color Contraste																															
Fondo	Color Pálido																															
Forma	Color Primario																															
Línea	Color Primario																															
Título y párrafos	Neutro 10																															
Encabezados (Texto)	Color Contraste																															
Fondo	Color Pálido																															
Forma	Neutro 1																															
Línea	Color Primario																															
Título y párrafos	Neutro 10																															
Encabezados (Texto)	Color Contraste																															
<p>Alternativa 4</p> <table border="0"> <tr> <td>Fondo</td> <td>Color Primario</td> </tr> <tr> <td>Forma</td> <td>Color Primario</td> </tr> <tr> <td>Línea</td> <td>Color Pálido</td> </tr> <tr> <td>Título y párrafos</td> <td>Neutro 10</td> </tr> <tr> <td>Encabezados (Texto)</td> <td>Color Contraste</td> </tr> </table>	Fondo	Color Primario	Forma	Color Primario	Línea	Color Pálido	Título y párrafos	Neutro 10	Encabezados (Texto)	Color Contraste	<p>Alternativa 4</p> <table border="0"> <tr> <td>Fondo</td> <td>Neutro 9</td> </tr> <tr> <td>Forma</td> <td>Color Primario</td> </tr> <tr> <td>Línea</td> <td>Neutro 8</td> </tr> <tr> <td>Título y párrafos</td> <td>Neutro 10</td> </tr> <tr> <td>Encabezados (Texto)</td> <td>Color Contraste</td> </tr> </table>	Fondo	Neutro 9	Forma	Color Primario	Línea	Neutro 8	Título y párrafos	Neutro 10	Encabezados (Texto)	Color Contraste											
Fondo	Color Primario																															
Forma	Color Primario																															
Línea	Color Pálido																															
Título y párrafos	Neutro 10																															
Encabezados (Texto)	Color Contraste																															
Fondo	Neutro 9																															
Forma	Color Primario																															
Línea	Neutro 8																															
Título y párrafos	Neutro 10																															
Encabezados (Texto)	Color Contraste																															



Variables de combinación cromática:

En este apartado se muestra una misma pieza aplicada en sus cinco variables cromáticas, con el objetivo de evidenciar la versatilidad del sistema dentro de una misma gama.

EJEMPLO CON COLOR SALMÓN
+ NEUTROS



La totalidad de las combinaciones posibles correspondientes a estas composiciones se encuentra disponible en la carpeta "El sistema en acción / Formatos / Vertical", dentro del BrandPack entregado junto a este manual.

Variables de combinación cromática:

Tomando como referencia composiciones “al corte” y con margen, desarrolladas en distintas gamas cromáticas, se reúnen en este resumen diversas variables de combinación cromática.

La profundidad gráfica de esta identidad —de carácter limpio y simple— reside en la alternancia estratégica del uso de todas estas posibilidades para generar interés y riqueza visual.

La totalidad de las combinaciones posibles correspondientes a estas composiciones se encuentra disponible en la carpeta “El sistema en acción / Formatos / Vertical”, dentro del BrandPack entregado junto a este manual.





Retícula visible / Retícula oculta:

Independientemente del tipo de composición o de la variable cromática aplicada, el sistema incorpora una alternativa adicional: la presencia o ausencia visible de la retícula.

En consecuencia, todas las composiciones anteriormente presentadas cuentan también con su versión con retícula invisible.

En este apartado se exhiben dos piezas testigo a modo de ejemplo, con el objetivo de ilustrar esta variante del sistema.

La totalidad de las combinaciones posibles correspondientes a estas composiciones se encuentra disponible en la carpeta "El sistema en acción / Formatos / Vertical", dentro del BrandPack entregado junto a este manual.

Piezas Neutras

Un sistema visual con una fuerte presencia cromática requiere, en determinados contextos, instancias de respiro.

Por este motivo, el sistema contempla una serie de composiciones neutras que, si bien no constituyen aplicaciones predominantes, se encuentran disponibles para aquellos casos en los que sea necesario atenuar o anular el componente cromático por razones específicas de comunicación.





ECOSISTEMA DIGITAL

Encuentra el pulso digital de tu negocio.

Minimalart Evolution by design



Minimalart

Te ayudamos a adaptarte al cambio e impulsarte hacia un futuro de crecimiento.

Minimalart Evolution by design



ECOSISTEMA DIGITAL

Optimización integral y continua de ecosistemas digitales.

Minimalart Evolution by design



ECOSISTEMA DIGITAL

Optimización integral y continua de ecosistemas digitales.

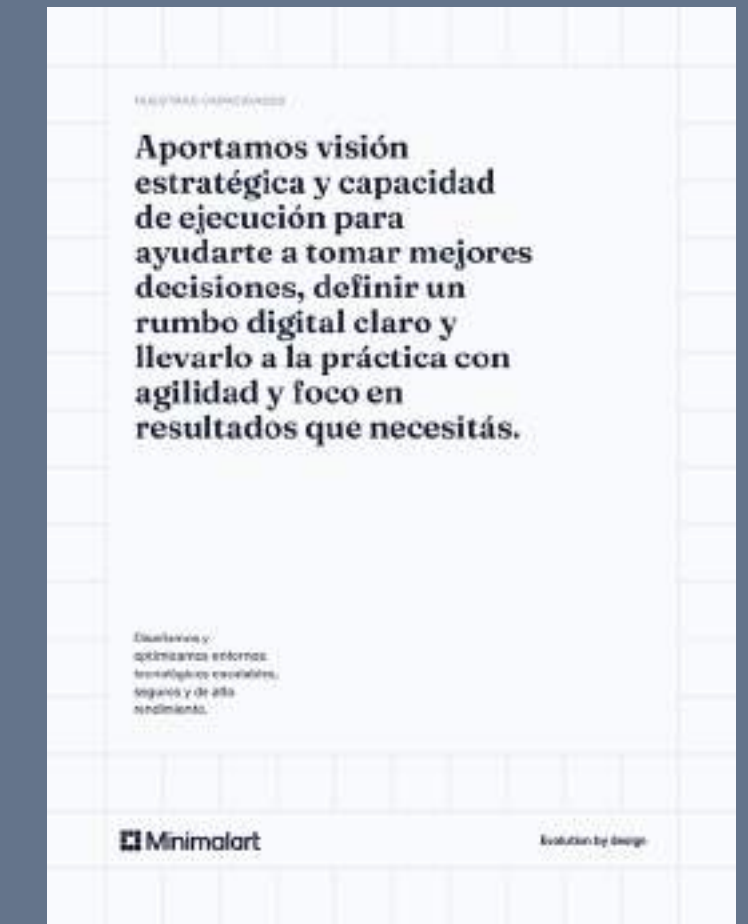
Minimalart Evolution by design



ECOSISTEMA DIGITAL

Encuentra el pulso digital de tu negocio.

Minimalart Evolution by design



ECOSISTEMA DIGITAL

Aportamos visión estratégica y capacidad de ejecución para ayudarte a tomar mejores decisiones, definir un rumbo digital claro y llevarlo a la práctica con agilidad y foco en resultados que necesitas.

Minimalart Evolution by design



ECOSISTEMA DIGITAL

Te ayudamos a adaptarte al cambio e impulsarte hacia un futuro de crecimiento.

Minimalart Evolution by design



ECOSISTEMA DIGITAL

La mayoría de las empresas pierden oportunidades de crecimiento porque resuelven urgencias digitales con decisiones fragmentadas y de corto plazo.

Minimalart Evolution by design



ECOSISTEMA DIGITAL

Te ayudamos a adaptarte al cambio e impulsarte hacia un futuro de crecimiento.

Minimalart Evolution by design



ECOSISTEMA DIGITAL

Crea un ecosistema vivo, que crece contigo y refleja la esencia de lo que haces.

Minimalart Evolution by design



ECOSISTEMA DIGITAL

Optimización integral y continua de ecosistemas digitales.

Minimalart Evolution by design



ECOSISTEMA DIGITAL

La mayoría de las empresas pierden oportunidades de crecimiento porque resuelven urgencias digitales con decisiones fragmentadas y de corto plazo.

Minimalart Evolution by design



Para todos los formatos, el sistema contempla dos tamaños de retícula.

La **retícula grande** se utiliza para estructurar piezas en las que las morfologías del sistema se desarrollan "al corte", ocupando la totalidad del formato.

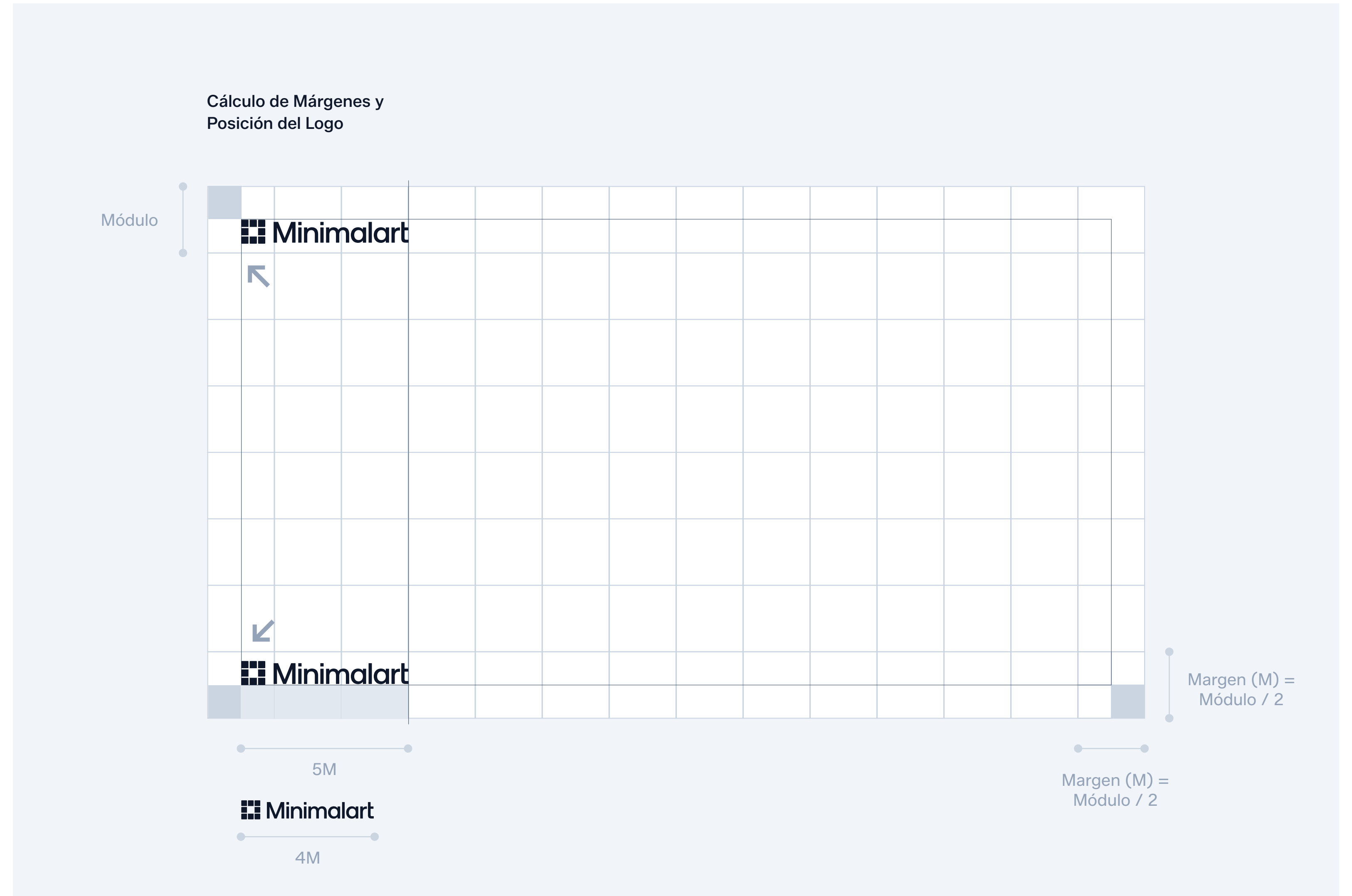
La **retícula pequeña**, en cambio, se aplica cuando las morfologías se encuentran

Caso 1:

Retícula Grande

Para composiciones al corte

En este caso, el logo mide entre 4 y 5 módulos de ancho, dependiendo del tipo y la cantidad de información que contenga la pieza. En composiciones de mayor impacto o con menor carga informativa, el logo puede utilizarse en su versión más grande. Cuando la cantidad de información es mayor y los niveles tipográficos se reducen, se recomienda utilizar la versión más pequeña para que el contenido mantenga una composición armónica.




Caso 1:

Retícula Grande


Para composiciones al corte

Ejemplos de uso de la retícula




Paso 1

Estructura y morfología principal



Paso 2

Imagen (En casos que corresponda)



Paso 3

Tipografía



Paso 4

Color



Caso 2:

Retícula Pequeña

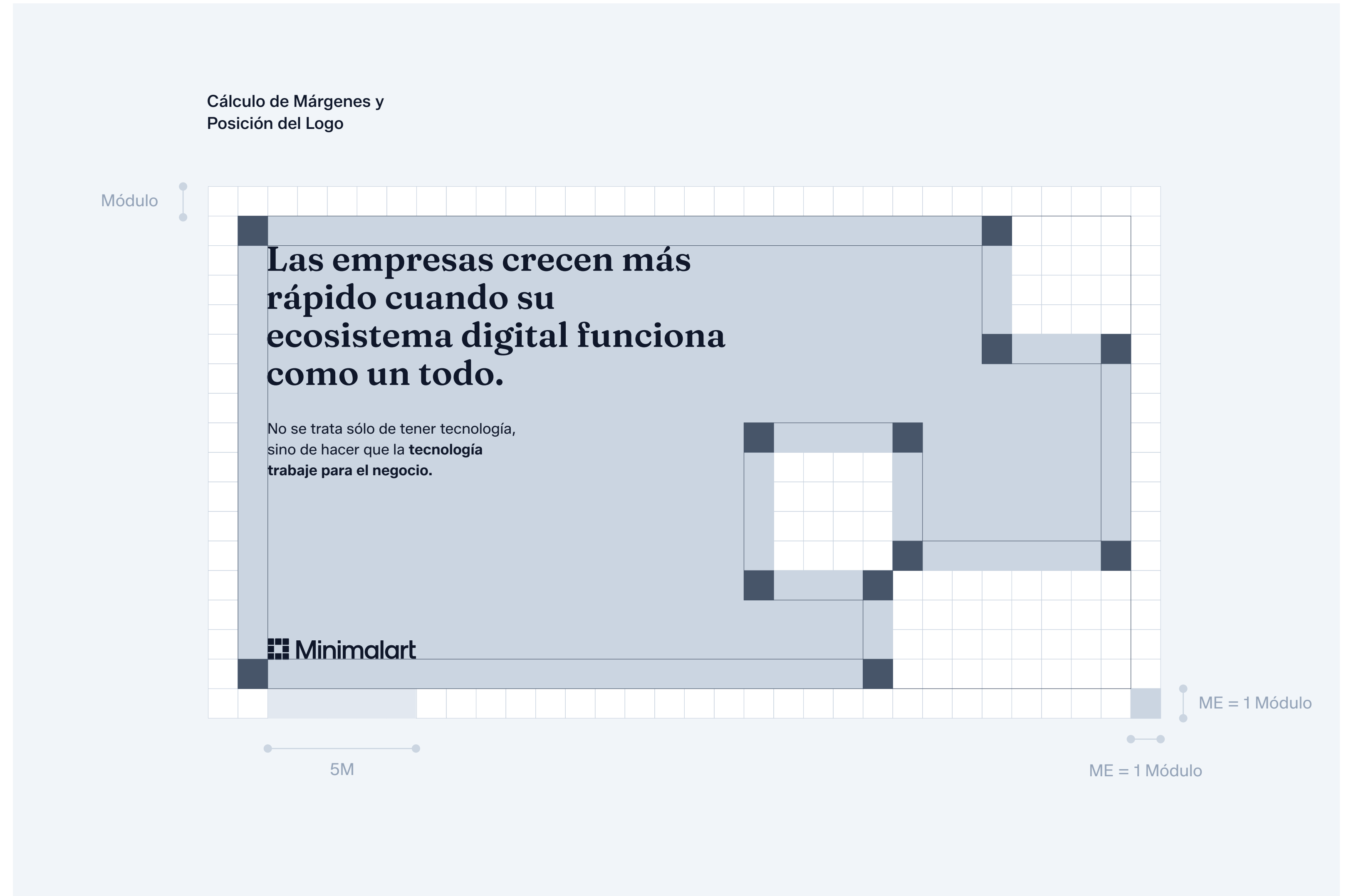
Para composiciones con margen

En las composiciones construidas con retícula pequeña se establecen dos tipos de márgenes: Exteriores e Interiores.

Los **márgenes exteriores** delimitan el perímetro de la composición y contienen las morfologías principales dentro del formato.

Los **márgenes interiores**, en cambio, regulan la distancia entre los distintos elementos al interior de las formas.

En este caso, .ambos márgenes tienen la misma medida y corresponden a un módulo.




Caso 2:

Retícula Pequeña

Para composiciones con margen

Cuando la estructura morfológica de la pieza contemple al logo contenido dentro de la placa (6x2M), como se muestra en este slide, el ancho del logo es de 5 módulos y se posiciona centrado tanto vertical como horizontalmente.

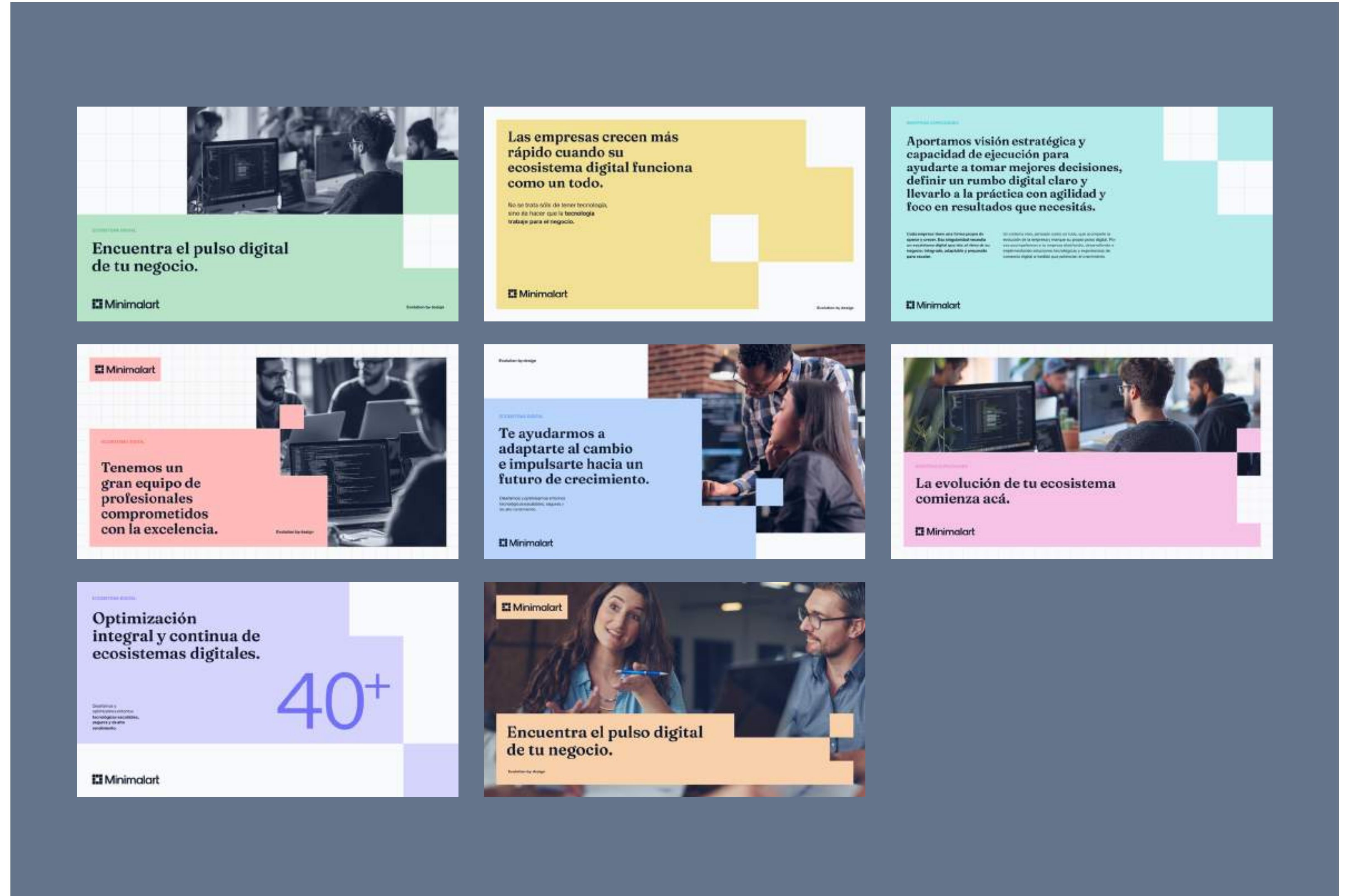
Esta disposición responde a la presencia visible de la retícula en la composición, la cual requiere otorgarle al logotipo un soporte propio.



Ejemplos de composiciones horizontales:

Dentro de este resumen se presentan composiciones al corte y composiciones contenidas dentro de margen, en sus versiones con y sin retícula visible, abarcando todas las posibilidades de combinaciones morfológicas de nuestro sistema.

Los archivos editables de estas composiciones se encuentra disponible en la carpeta "El sistema en acción / Formatos / Horizontal", dentro del BrandPack entregado junto a este manual.

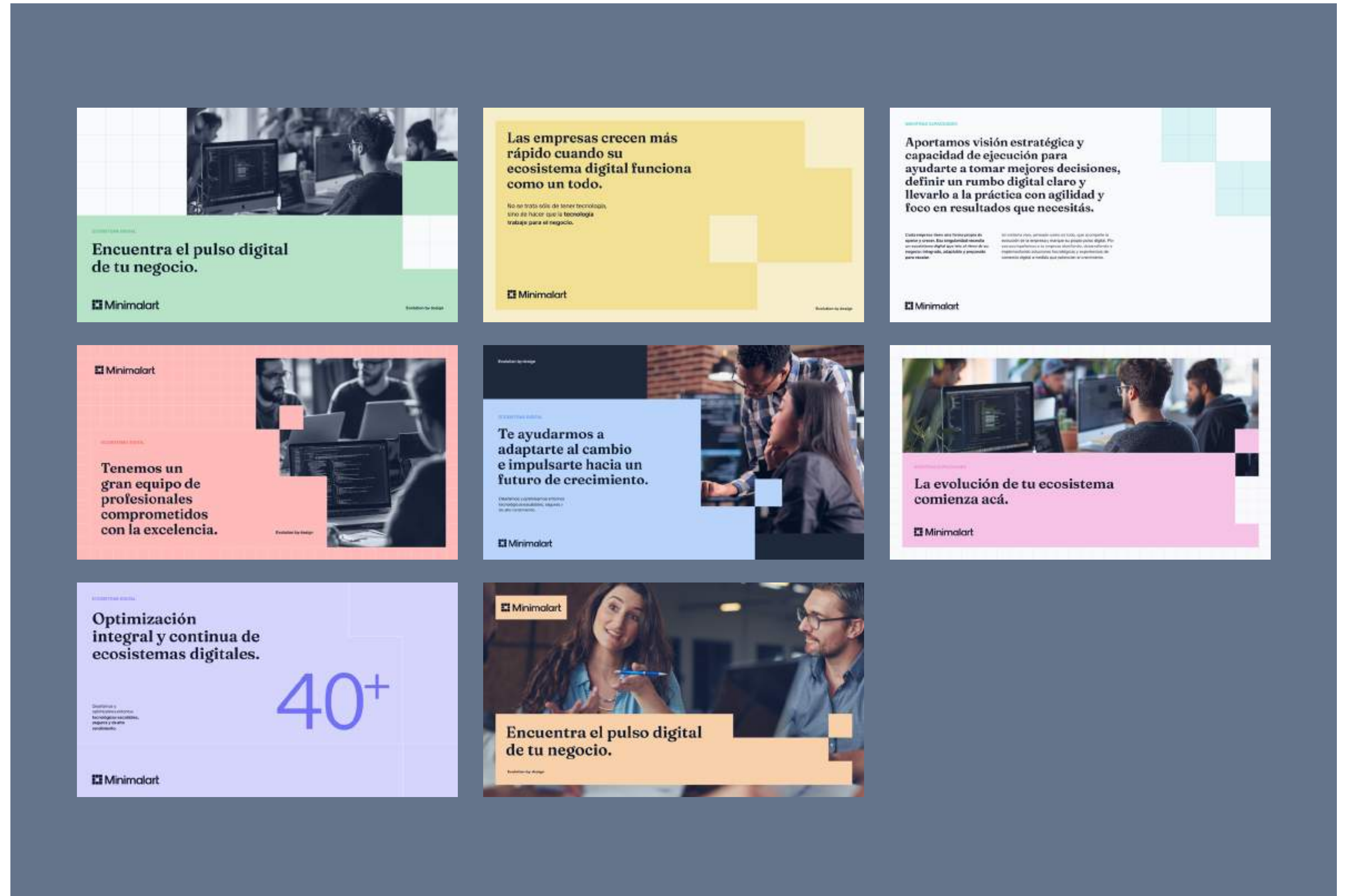


Variables de combinación cromática:

Mostramos aquí las mismas piezas que en el slide anterior, pero aplicando en cada una distintas variables de combinación cromática.

Esta explicación puede encontrarse con mayor detalle a partir de la página 57 de este manual.

Los archivos editables de estas composiciones se encuentra disponible en la carpeta "El sistema en acción / Formatos / Horizontal", dentro del BrandPack entregado junto a este manual.





Piezas Neutras

Un sistema visual con una fuerte presencia cromática requiere, en determinados contextos, instancias de respiro.

Por este motivo, el sistema contempla una serie de composiciones neutras que, si bien no constituyen aplicaciones predominantes, se encuentran disponibles para aquellos casos en los que sea necesario atenuar o anular el componente cromático por razones específicas de comunicación.

El sistema en acción

06

Social Media

13:12

84

< minimalart



Minimalart

11 publicaciones

284 seguidores

62 seguidos

Producto/servicio
DEV + DESIGN FOR DIGITAL BUSINESS
Ver traducción
minimalart.co y 1 más

Seguir

Mensaje

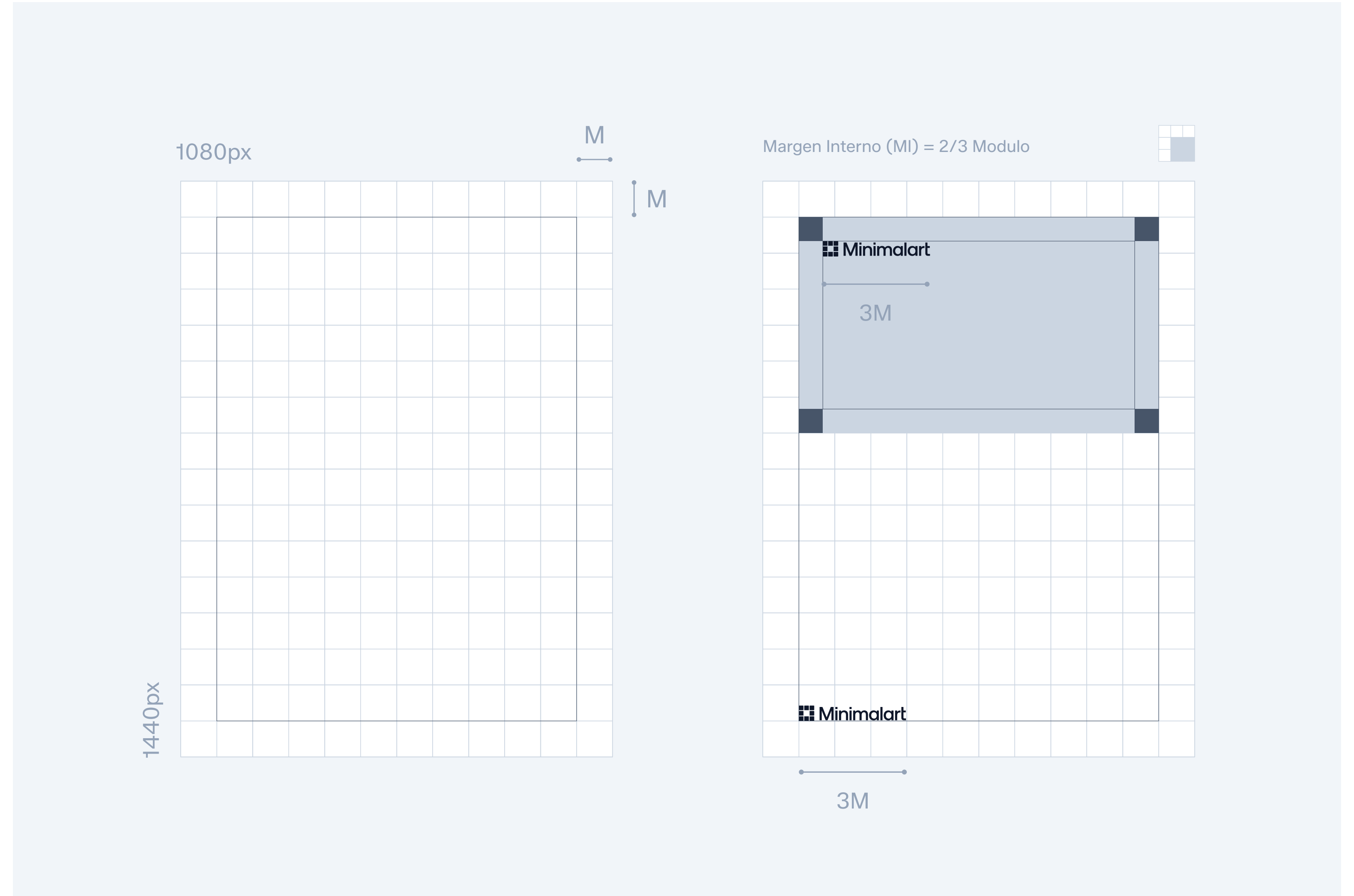
Correo electróni...


The grid contains the following cards:

- Top Left (Teal):** "Crea un ecosistema vivo, que crece contigo y refleja la esencia de lo que haces."
- Top Middle (White):** "Planes de trabajo para cada momento de tu empresa."
- Top Right (Blue):** "Encuentra el pulso digital de tu negocio."
- Middle Left (Pink):** "Tenemos un gran equipo de profesionales comprometidos con la excelencia."
- Middle Middle (Purple):** "Crea un ecosistema vivo, que crece contigo y refleja la esencia de lo que haces."
- Middle Right (Yellow):** "Optimización integral y continua de ecosistemas digitales."
- Bottom Left (Light Blue):** "Te ayudamos a darte el cambio que necesitas."
- Bottom Middle (Pink):** "Las empresas crecen más rápido cuando su ecosistema digital funciona como un todo."
- Bottom Right (Dark Blue):** "Encuentra el pulso digital de tu negocio."

Publicaciones

Los archivos editables de estas composiciones se encuentra disponible en la carpeta "El sistema en acción / Social Media / Template Posteos", dentro del BrandPack entregado junto a este manual.





ECOSISTEMA DIGITAL

Crea un ecosistema vivo, que crece contigo y refleja la esencia de lo que haces.

Minimalart

Evolution by design

NUESTRAS SOLUCIONES

Planes de trabajo para cada momento de tu empresa.

→

 **Core**

Pensado para marcas que están dando sus primeros pasos en digital o buscan optimizar su operación actual. Incluye lo necesario para lanzar, mantener y hacer crecer una plataforma sólida y eficiente.

 **Growth**

Diseñado para compañías que ya operan online y necesitan escalar. Combina desarrollo a medida, soporte continuo y herramientas que garantizan rendimiento, seguridad y flexibilidad.

Minimalart

Evolution by design



ECOSISTEMA DIGITAL

Encuentra el pulso digital de tu negocio.

Minimalart

Evolution by design

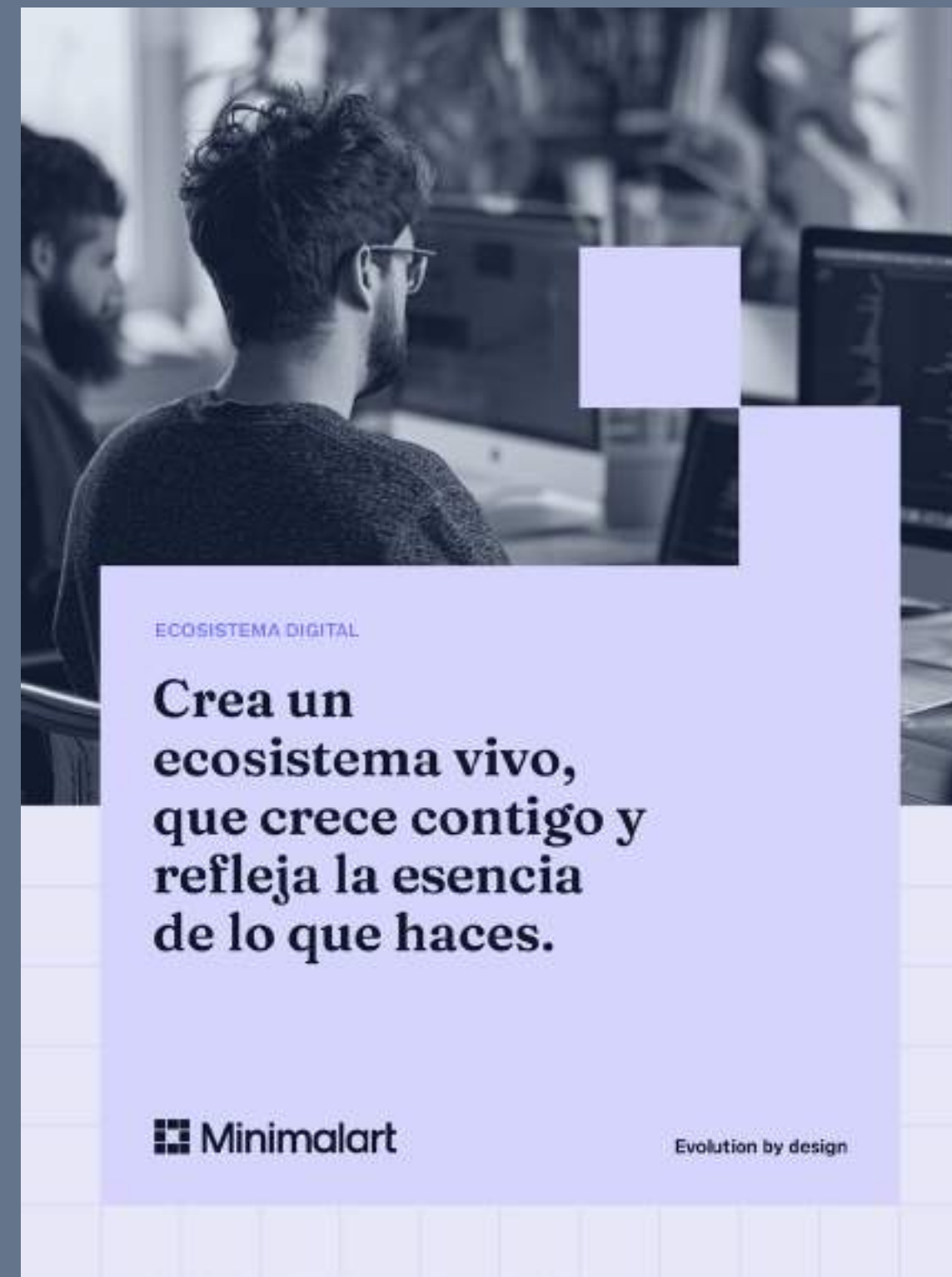


ECOSISTEMA DIGITAL

Tenemos un gran equipo de profesionales comprometidos con la excelencia.


 Minimalart

Evolution by design



ECOSISTEMA DIGITAL

Crea un ecosistema vivo, que crece contigo y refleja la esencia de lo que haces.

 Minimalart

Evolution by design



ECOSISTEMA DIGITAL

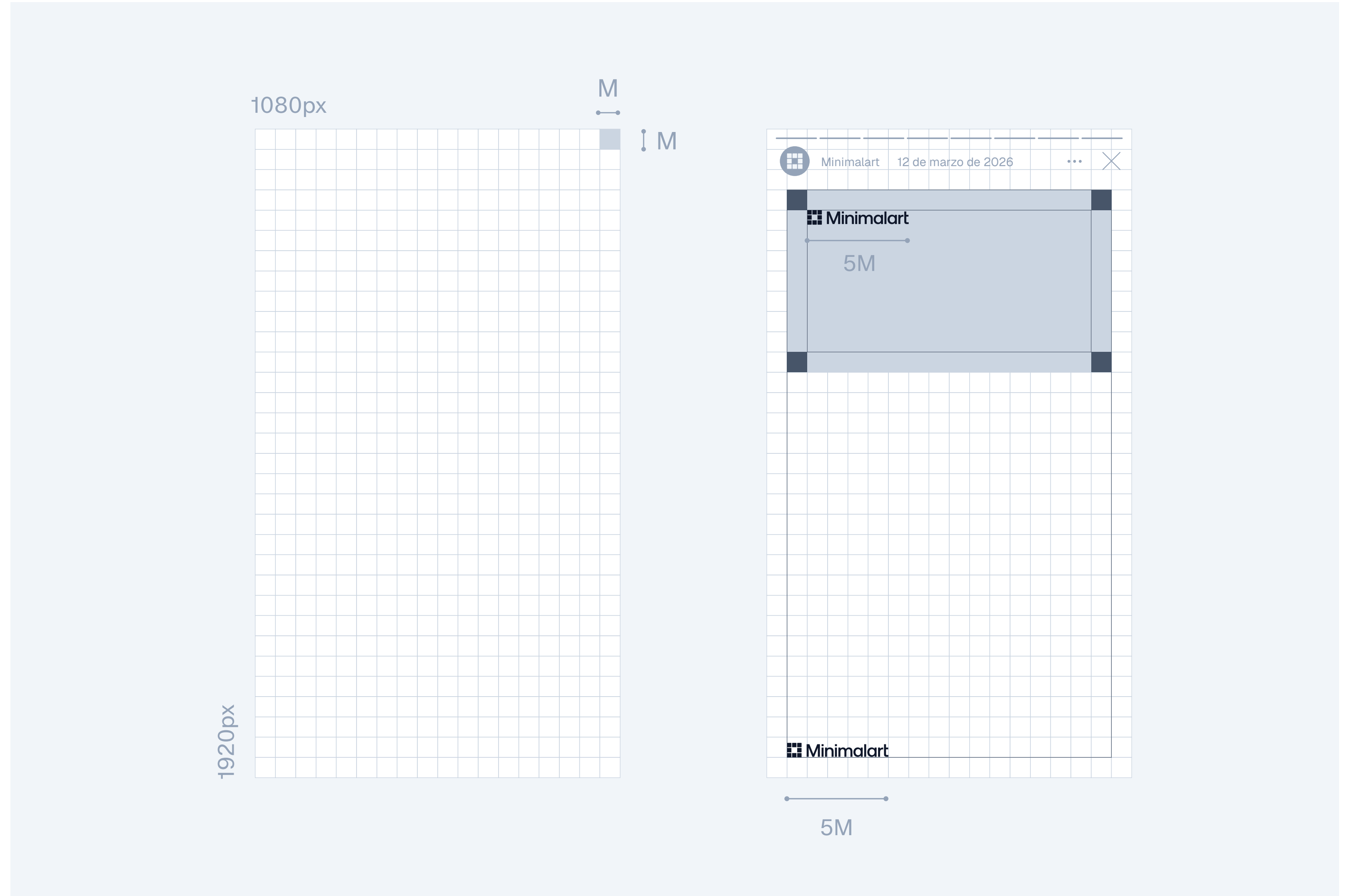
Optimización integral y continua de ecosistemas digitales.

 Minimalart

Evolution by design


Stories

Los archivos editables de estas composiciones se encuentra disponible en la carpeta "El sistema en acción / Social Media / Template Posteos", dentro del BrandPack entregado junto a este manual.








 Minimalart

**Encuentra el pulso digital
de tu negocio.**


Evolution by design




Minimalart

Dev + Design para potenciar negocios digitales.

**Encuentra el pulso digital
de tu negocio.**



 Minimalart

Evolution by design

Minimalart

Dev + Design para potenciar negocios digitales.

El sistema en acción

06

Template Presentación



Encuentra el pulso digital de tu negocio

Minimalart Evolution by Design

VISION

Cada empresa tiene una forma propia de operar y crecer. Esa singularidad necesita un ecosistema digital que late al ritmo de su negocio: integrado, adaptable y preparado para escalar.

Un sistema vivo, pensado como un todo, que acompañe la evolución de la empresa y marque su propio pulso digital. Por eso acompañamos a tu empresa diseñando, desarrollando e implementando soluciones tecnológicas y experiencias de comercio digital a medida que potencian el crecimiento.

Minimalart Evolution by Design

Las empresas crecen más rápido cuando su ecosistema digital funciona como un todo.

No se trata sólo de tener tecnología, sino de hacer que la tecnología trabaje para el negocio.

Minimalart Evolution by Design

OPTIMIZACIÓN

La mayoría de las empresas pierden oportunidades de crecimiento porque resuelven urgencias digitales con decisiones fragmentadas y de corto plazo.


- Operaciones ineficientes
- Equipos inexpertos
- Inversión insuficiente
- Resistencia a modernizarse
- Herramientas aisladas

Minimalart Evolution by Design

SOLUCIONES

Cuando buscan soluciones, las alternativas son insuficientes.

- Desarrollos internos que no escalan**
Is simply dummy text of the printing and typesetting industry. Lorem Ipsum has been the industry's standard dummy text ever since the
- Soluciones SaaS que no se adaptan**
Is simply dummy text of the printing and typesetting industry. Lorem Ipsum has been the industry's standard dummy text ever since the
- Freelancers sin experiencia**
Is simply dummy text of the printing and typesetting industry. Lorem Ipsum has been the industry's standard dummy text ever since the



Minimalart Evolution by Design

Aportamos visión estratégica y capacidad de ejecución para ayudarte a tomar mejores decisiones, definir un rumbo digital claro y llevarlo a la práctica con agilidad y foco en resultados que necesitas.

Minimalart Evolution by Design

NUSTRAS CAPACIDADES

Estamos listos para trabajar con grandes empresas.

<p>Seguridad</p> <p>Implementamos estándares de seguridad y compliance acordes a entornos corporativos, con infraestructura gestionada, accesos auditables y políticas de respaldo y recuperación ante incidentes.</p>	<p>Seguridad</p> <p>Implementamos estándares de seguridad y compliance acordes a entornos corporativos, con infraestructura gestionada, accesos auditables y políticas de respaldo y recuperación ante incidentes.</p>	<p>Seguridad</p> <p>Implementamos estándares de seguridad y compliance acordes a entornos corporativos, con infraestructura gestionada, accesos auditables y políticas de respaldo y recuperación ante incidentes.</p>	<p>Seguridad</p> <p>Implementamos estándares de seguridad y compliance acordes a entornos corporativos, con infraestructura gestionada, accesos auditables y políticas de respaldo y recuperación ante incidentes.</p>
<p>Seguridad</p> <p>Implementamos estándares de seguridad y compliance acordes a entornos corporativos, con infraestructura gestionada, accesos auditables y políticas de respaldo y recuperación ante incidentes.</p>	<p>Seguridad</p> <p>Implementamos estándares de seguridad y compliance acordes a entornos corporativos, con infraestructura gestionada, accesos auditables y políticas de respaldo y recuperación ante incidentes.</p>	<p>Seguridad</p> <p>Implementamos estándares de seguridad y compliance acordes a entornos corporativos, con infraestructura gestionada, accesos auditables y políticas de respaldo y recuperación ante incidentes.</p>	<p>Seguridad</p> <p>Implementamos estándares de seguridad y compliance acordes a entornos corporativos, con infraestructura gestionada, accesos auditables y políticas de respaldo y recuperación ante incidentes.</p>

Minimalart Evolution by Design

SOLUCIONES


Planes de trabajo para cada momento de tu empresa.

<p>Core</p> <p>Pensado para marcas que están dando sus primeros pasos en digital o buscan optimizar su operación actual. Incluye lo necesario para lanzar, mantener y hacer crecer una plataforma sólida y eficiente.</p>	<p>Growth</p> <p>Diseñado para compañías que ya operan online y necesitan escalar. Combina desarrollo a medida, soporte continuo y herramientas que garantizan rendimiento, seguridad y flexibilidad.</p>	<p>Expert</p> <p>La opción más completa, ideal para organizaciones con alta demanda operativa y requerimientos de integración complejos. Enfocado en performance, automatización e infraestructura escalable.</p>
--	--	--

Minimalart Evolution by Design

NOSOTROS

Tenemos un gran equipo de profesionales comprometidos con la excelencia.



Minimalart Evolution by Design

ECOSISTEMA DIGITAL

Encuentra el pulso digital de tu negocio



Minimalart Evolution by Design

La evolución de tu ecosistema comienza acá.

Minimalart Evolution by Design

Minimalart
Evolution by design

<p>BUENOS AIRES - ARG</p> <p>Monteagudo 209 - Piso 1 comercial@minimalart.co +54 911 6572 7019</p>	<p>MIAMI - USA</p> <p>2625 Weston RD, FL comercial@minimalart.co +1 786 802-8354</p>
---	---



Encuentra el pulso digital de tu negocio

Minimalart Evolution by Design

VISION

Cada empresa tiene una forma propia de operar y crecer. Esa singularidad necesita un ecosistema digital que late al ritmo de su negocio: integrado, adaptable y preparado para escalar.

Un sistema vivo, pensado como un todo, que acompañe la evolución de la empresa y marque su propio pulso digital. Por eso acompañamos a tu empresa diseñando, desarrollando e implementando soluciones tecnológicas y experiencias de comercio digital a medida que potencian el crecimiento.

Minimalart Evolution by Design

OPTIMIZACIÓN

La mayoría de las empresas pierden oportunidades de crecimiento porque resuelven urgencias digitales con decisiones fragmentadas y de corto plazo.

- Operaciones ineficientes
- Equipos inexpertos
- Inversión insuficiente
- Resistencia a modernizarse
- Herramientas aisladas

Minimalart Evolution by Design

SOLUCIONES


Cuando buscan soluciones, las alternativas son insuficientes.

- Desarrollos internos que no escalan
- Soluciones SaaS que no se adaptan
- Freelancers sin experiencia

Is simply dummy text of the printing and typesetting industry. Lorem Ipsum has been the industry's standard dummy text ever since the

Is simply dummy text of the printing and typesetting industry. Lorem Ipsum has been the industry's standard dummy text ever since the

Is simply dummy text of the printing and typesetting industry. Lorem Ipsum has been the industry's standard dummy text ever since the



Minimalart Evolution by Design

Encuentra el pulso digital de tu negocio

Minimalart Evolution by Design

VISION

Cada empresa tiene una forma propia de operar y crecer. Esa singularidad necesita un ecosistema digital que late al ritmo de su negocio: integrado, adaptable y preparado para escalar.

Un sistema vivo, pensado como un todo, que acompañe la evolución de la empresa y marque su propio pulso digital. Por eso acompañamos a la empresa diseñando, desmenuando e implementando soluciones tecnológicas y experiencias de comercio digital a medida que potencian el crecimiento.

Minimalart Evolution by Design

OPTIMIZACIÓN

La mayoría de las empresas pierden oportunidades de crecimiento porque resuelven urgencias digitales con decisiones fragmentadas y de corto plazo.

Operaciones insuficientes Equipos incoherentes Inversión insuficiente Resistencia a modernizarse Herramientas aisladas

Minimalart Evolution by Design

SOLUCIONES

Cuando buscan soluciones, las alternativas son insuficientes.

Desarrollos internos que no escalan Soluciones SaaS que no se adaptan Freelancers sin experiencia

Minimalart Evolution by Design

Las empresas crecen más rápido cuando su ecosistema digital funciona como un todo.

No se trata sólo de tener tecnología, sino de hacer que la tecnología trabaje para el negocio.

Minimalart Evolution by Design

SERVICIOS

Optimización integral y continua de tu ecosistema digital.

Consultoría estratégica de implementación y consultoría de integración de sistemas. Desarrollo de aplicaciones web y móviles. Integración de sistemas. Soporte técnico y mantenimiento. Negocio

Minimalart Evolution by Design

MEJORES EXPERIENCIAS

Estamos listos para trabajar con grandes empresas.

Seguridad Implementamos estándares de seguridad y cumplimos con los requisitos de cumplimiento de datos. Seguridad Implementamos estándares de seguridad y cumplimos con los requisitos de cumplimiento de datos. Seguridad Implementamos estándares de seguridad y cumplimos con los requisitos de cumplimiento de datos. Seguridad Implementamos estándares de seguridad y cumplimos con los requisitos de cumplimiento de datos.

Minimalart Evolution by Design

CLIENTES

Con la confianza de grandes marcas locales e internacionales.

Logo Logo Logo Logo Logo

Minimalart Evolution by Design

Aportamos visión estratégica y capacidad de ejecución para ayudarte a tomar mejores decisiones, definir un rumbo digital claro y llevarlo a la práctica con agilidad y foco en resultados que necesitás.

Minimalart Evolution by Design

NESTOS

Tenemos un gran equipo de profesionales comprometidos con la excelencia.

Minimalart Evolution by Design

SOLUCIONES

Planes de trabajo para cada momento de tu empresa.

Core Growth Expert

Minimalart Evolution by Design

ECOSISTEMA DIGITAL

Encuentra el pulso digital de tu negocio

Minimalart Evolution by Design

CASO DE ÉXITO

Arcor en Casa

180 Clientes 4 semanas de desarrollo 5 años de experiencia

Minimalart Evolution by Design

La evolución de tu ecosistema comienza acá.

Minimalart Evolution by Design

Minimalart Evolution by design

BUENOS AIRES MAM

Minimalart 2019 - Piso 1 Correo@minimalart.com +54 911 672 7039

2425 Weston RD, FL Correo@minimalart.com +1 786 402 4544



En nombre de todos en **Minimalart**,
gracias por tu atención al detalle y
tu compromiso para hacer realidad
la visión de nuestra marca para
tantas personas.

Si necesitas ayuda con nuestra
marca, especialmente al trabajar en
piezas de comunicación, no dudes
en contactar a nuestro equipo.

Manual de Marca
v.01_2026

2026. Designed by
EMILIANO ©ARBONE

Brand Identity Design

PROPRIETARY & CONFIDENTIAL